



WYBORY DO PARLAMENTU EUROPEJSKIEGO

26 maja 2019 r.

Szkolenie członków obwodowych komisji wyborczych

Przykłady oddania głosu ważnego i nieważnego.

maj 2019 r.

Opracowanie:

© Krajowe Biuro Wyborcze

DEFINICJA ZNAKU „X”



2

Art. 5 ust. 12 Kodeksu wyborczego

Ilekcrc w kodeksie jest mowa o:

znaku „X”

– rozumie się przez to co najmniej dwie linie, które przecinają się w obrębie kratki.

DEFINICJA ZNAKU „X”

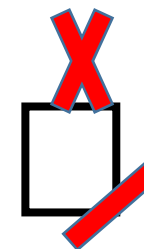
3

Ustalając, czy głos na karcie jest ważny, czy nieważny, obwodowa komisja wyborcza (OKW) stosuje poniższe reguły:



- 1) w przypadkach wątpliwych należy przyjmować, że znakiem „X” postawionym w kratce są co najmniej dwie linie, które przecinają się w obrębie kratki.

Ustalenie, czy postawiony znak jest znakiem „X” w rozumieniu Kodeksu wyborczego oraz, czy postawiony jest on w kratce, czy poza nią, należy do OKW;



- 2) wszelkie znaki, wykreślenia, przekreślenia, w tym również i znak „X” postawiony przez wyborcę poza przeznaczoną na to kratką, traktuje się jako dopiski, które nie wpływają na ważność głosu;



- 3) wszelkie inne znaki niż znak „X”, tj. niebędące co najmniej dwiema liniami, które przecinają się w obrębie kratki, naniesione w obrębie kratki, również nie wpływają na ważność głosu.

DEFINICJA ZNAKU „X”

4

Do stwierdzenia, czy głos oddany na karcie do głosowania jest głosem ważnym, czy też głosem nieważnym, **uprawniona jest tylko OKW.**

Uznania głosu za nieważny OKW dokonuje po okazaniu karty wszystkim członkom OKW uczestniczącym w ustalaniu wyniku głosowania.



DEFINICJA ZNAKU „X”



5

Nie ma możliwości występowania z pytaniami w tym zakresie do innych podmiotów, w tym do: okręgowej komisji wyborczej, rejonowej komisji wyborczej, urzędnika wyborczego, czy delegatury KBW.

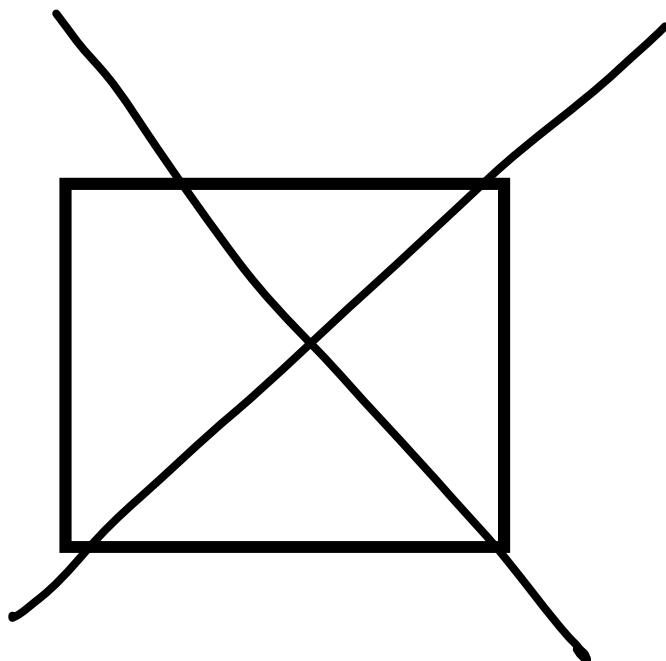
Wyjaśnieniem jest tylko cytowany na wstępie zapis art. 5 ust. 12 Kodeksu wyborczego – „znak „X” – rozumie się przez to co najmniej dwie linie, które przecinają się w obrębie kratki” oraz zapis pkt. 79 Wytycznych PKW stanowiących załącznik do uchwały nr 70/2019 PKW, przytoczony w slajdzie nr 3.



CZY ODDANY GŁOS JEST WAŻNY?



6



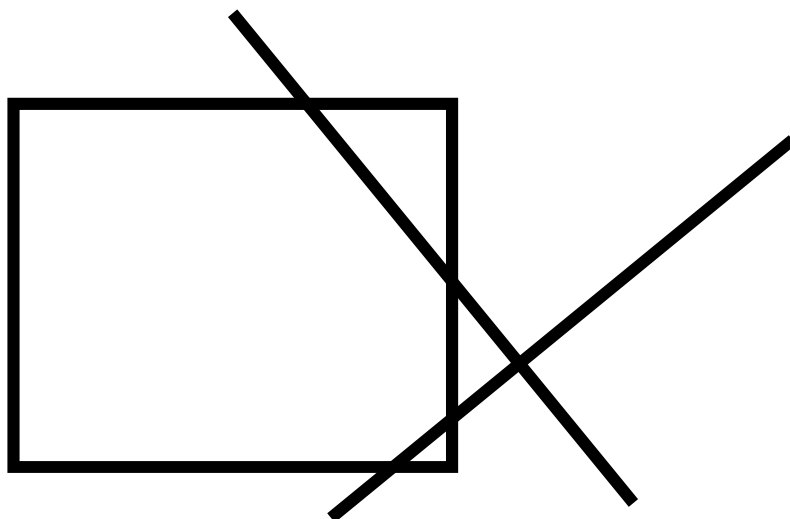
**GŁOS
WAŻNY**

**Dwie linie przecinają się
w obrębie kratki**

CZY ODDANY GŁOS JEST WAŻNY?



7



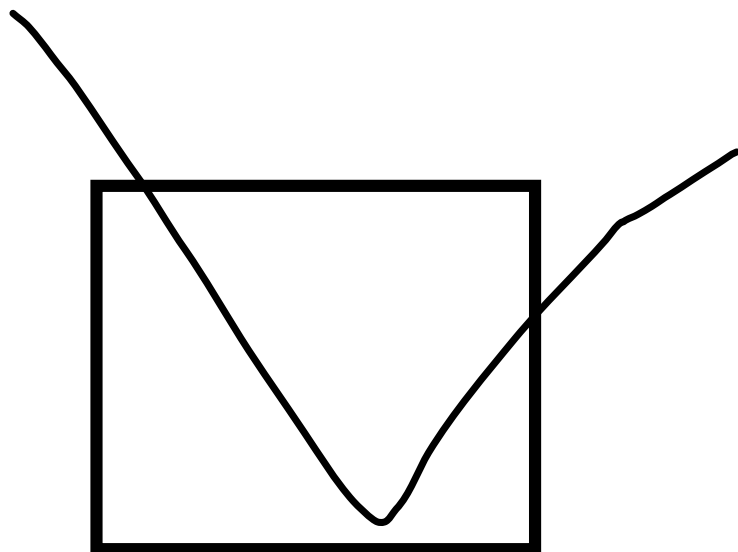
**GŁOS
NIEWAŻNY**

**Dwie linie *nie* przecinają się
w obrębie kratki**

CZY ODDANY GŁOS JEST WAŻNY?



8



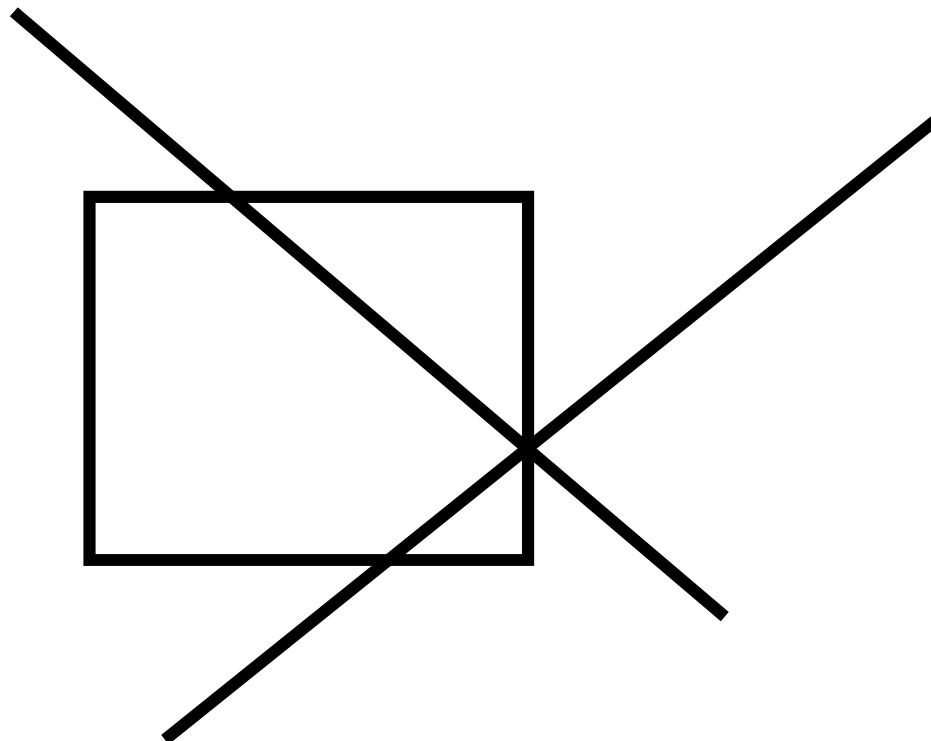
**GŁOS
NIEWAŻNY**

**Dwie linie nie przecinają się
w obrębie kratki.
Dwie linie są ze sobą styczne.**

CZY ODDANY GŁOS JEST WAŻNY?



9



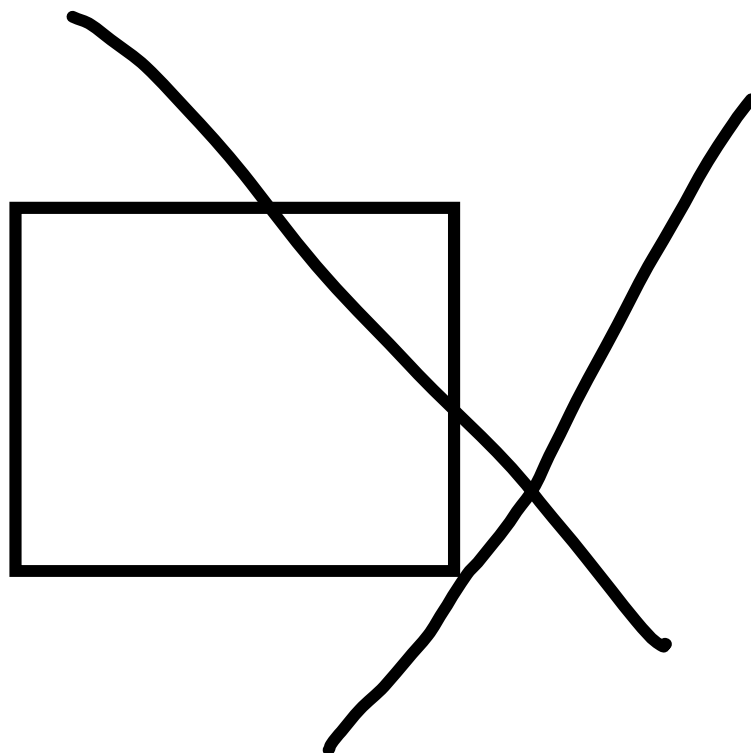
**GŁOS
WAŻNY**

**Dwie linie przecinają się w obrębie kratki.
Obramowanie kratki należy uznać za część
kratki.**

CZY ODDANY GŁOS JEST WAŻNY?



10



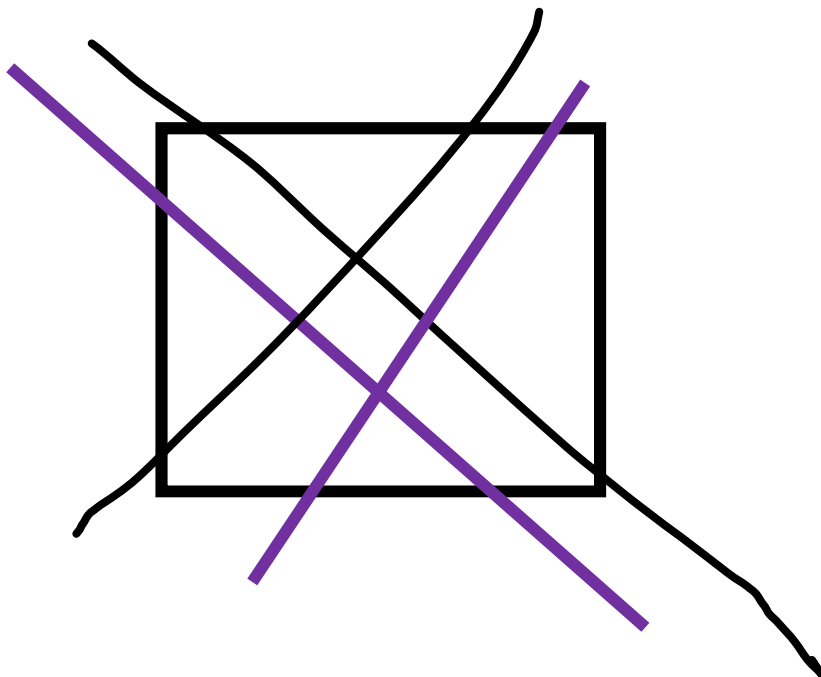
**GŁOS
NIEWAŻNY**

**Dwie linie nie przecinają się
w obrębie kratki**

CZY ODDANY GŁOS JEST WAŻNY?



11



**GŁOS
WAŻNY**


Co najmniej dwie linie przecinają się
w obrębie kratki.

Różne kolory linii mogą oznaczać, że wyborca korzystał
z różnych przyborów do pisania.

CZY ODDANY GŁOS JEST WAŻNY?



12



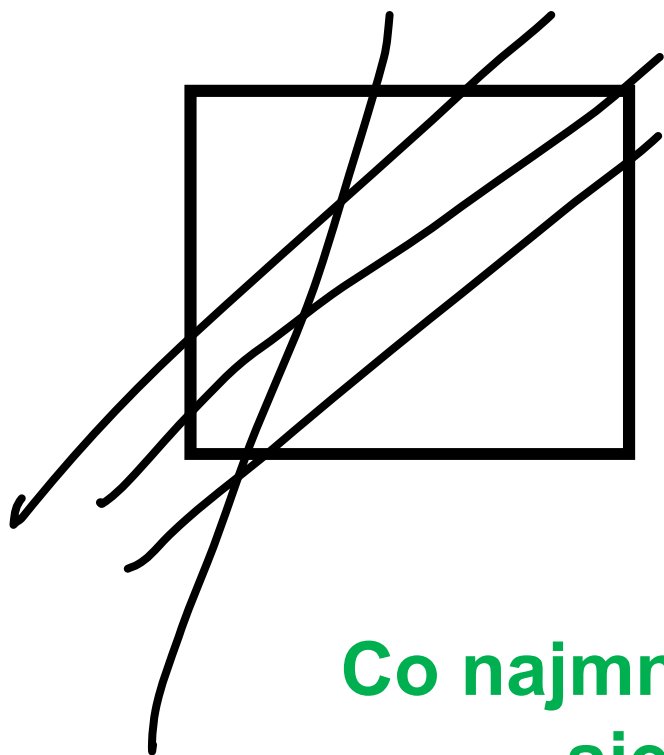
**GŁOS
NIEWAŻNY**

**Brak linii przecinających się
w obrębie kratki.**

CZY ODDANY GŁOS JEST WAŻNY?



13



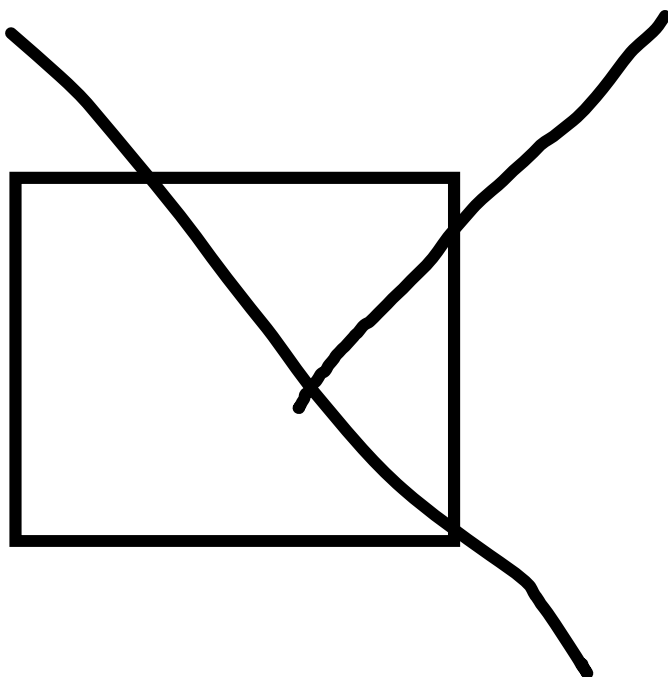
**GŁOS
WAŻNY**

**Co najmniej dwie linie przecinają
się w obrębie kratki.**

CZY ODDANY GŁOS JEST WAŻNY?



14



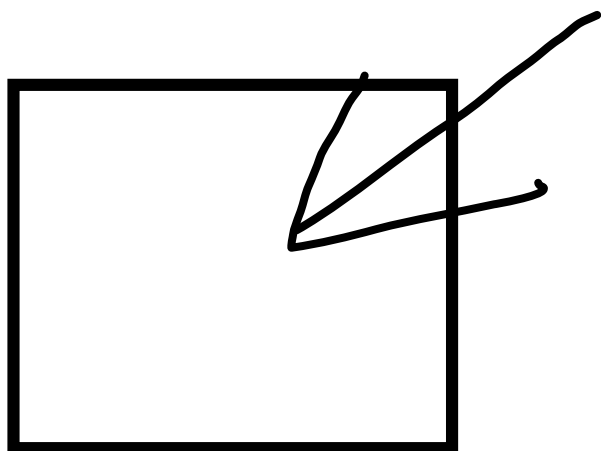
**GŁOS
WAŻNY**

Dwie linie przecinają się w obrębie kratki

CZY ODDANY GŁOS JEST WAŻNY?



15



**GŁOS
NIEWAŻNY**

**Brak linii przecinających się
w obrębie kratki.
Trzy linie są ze sobą styczne.**

CZY ODDANY GŁOS JEST WAŻNY?



16



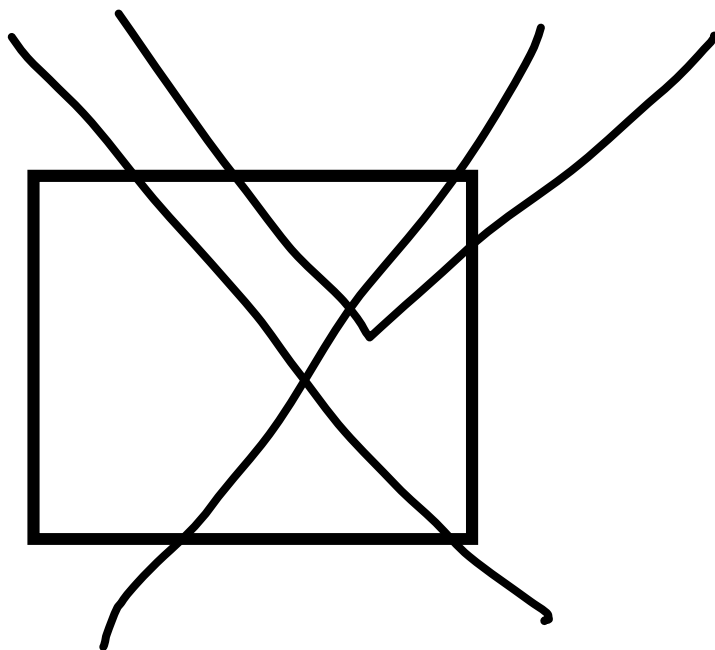
**GŁOS
WAŻNY**

**W obrębie kratki postawiono wiele linii
wzajemnie się przecinających.**

CZY ODDANY GŁOS JEST WAŻNY?



17



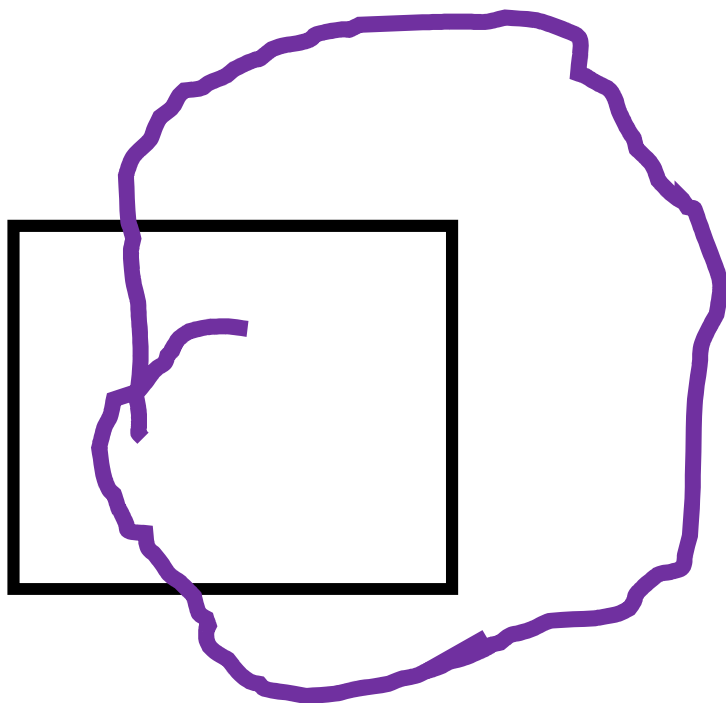
**GŁOS
WAŻNY**

**Co najmniej dwie linie przecinają się w obrębie
kratki**

CZY ODDANY GŁOS JEST WAŻNY?



18



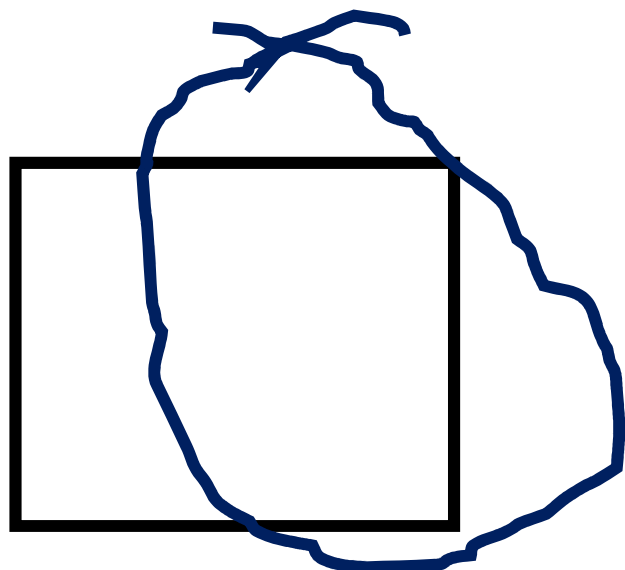
**GŁOS
WAŻNY**

**Dwie linie przecinają się
w obrębie kratki**

CZY ODDANY GŁOS JEST WAŻNY?



19



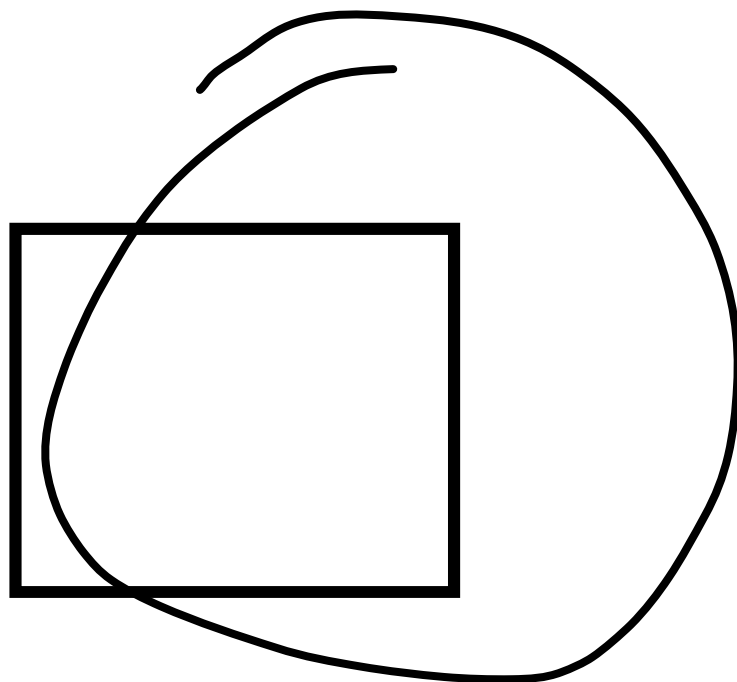
**GŁOS
NIEWAŻNY**

**Dwie linie nie przecinają się
w obrębie kratki**

CZY ODDANY GŁOS JEST WAŻNY?



20



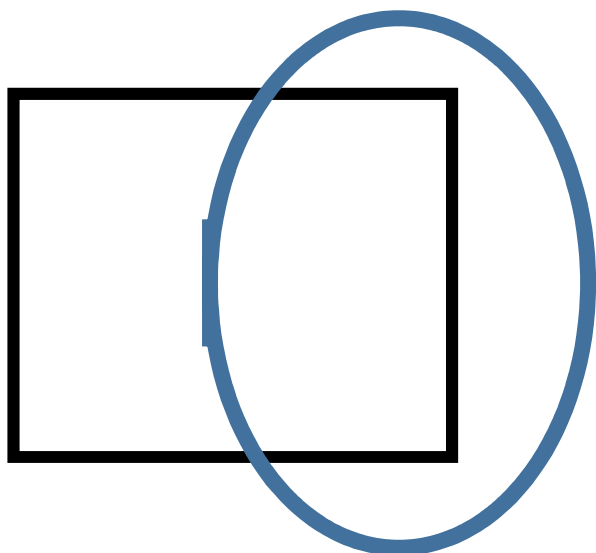
**GŁOS
NIEWAŻNY**

**Dwie linie nie przecinają się
w obrębie kratki**

CZY ODDANY GŁOS JEST WAŻNY?



21



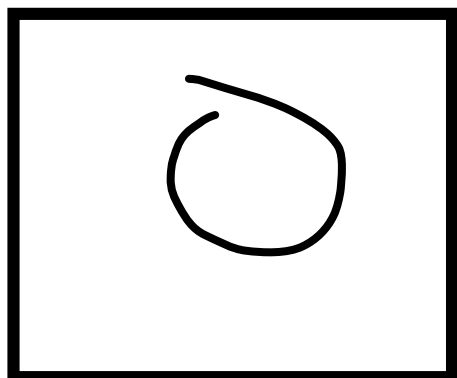
**GŁOS
NIEWAŻNY**

**Brak linii przecinających się
w obrębie kratki**

CZY ODDANY GŁOS JEST WAŻNY?



22




**GŁOS
NIEWAŻNY**

**Brak linii przecinających się
w obrębie kratki.**

CZY ODDANY GŁOS JEST WAŻNY?



23




**GŁOS
NIEWAŻNY**

**Brak linii przecinających się
w obrębie kratki.**

CZY ODDANY GŁOS JEST WAŻNY?



24



**GŁOS
NIEWAŻNY**

**Brak linii przecinających się
w obrębie kratki.**

Wybory posłów do Parlamentu Europejskiego



25

Załącznik do uchwały Nr 8/2019
Państwowej Komisji Wyborczej
z dnia 27 lutego 2019 r.
(poz.237)

INFORMACJA O SPOSOBIE GŁOSOWANIA ORAZ WARUNKACH WAŻNOŚCI GŁOSU W WYBORACH DO PARLAMENTU EUROPEJSKIEGO

Głosy ważne

- **głosować można tylko na jedną listę kandydatów**, stawiając znak „X” (co najmniej dwie linie przecinające się w obrębie kratki) w kratce z lewej strony obok nazwiska jednego kandydata z tej listy, przez co wskazuje się jego pierwszeństwo do uzyskania mandatu

Głosy nieważne

Przyczyną nieważności głosu jest:

- postawienie znaku „X” w kratkach obok nazwisk kandydatów umieszczonych na więcej niż jednej liście
- niepostawienie znaku „X” w żadnej kratce
- postawienie znaku „X” w kratce wyłącznie przy nazwisku kandydata z listy unieważnionej przez okręgową komisję wyborczą

**NIEWAŻNE SĄ KARTY DO GŁOSOWANIA INNE NIŻ URZĘDOWO USTALONE
LUB NIEOPATRZONE PIECZĘCIĄ OBWODOWEJ KOMISJI WYBORCZEJ**

Wybory posłów do Parlamentu Europejskiego



26

Okręg wyborczy nr ...

KARTA DO GŁOSOWANIA
w wyborach do Parlamentu Europejskiego w dniu ... r.



LISTY KANDYDATÓW NA POSŁÓW DO PARLAMENTU EUROPEJSKIEGO

Lista nr ... 1 (nazwa lub skrót nazwy komitetu wyborczego)	Lista nr ... 2 (nazwa lub skrót nazwy komitetu wyborczego)	Lista nr ... 3 (nazwa lub skrót nazwy komitetu wyborczego)
<input type="checkbox"/> 01	<input type="checkbox"/> 01	<input type="checkbox"/> 01
<input type="checkbox"/> 02	<input type="checkbox"/> 02	<input type="checkbox"/> 02
<input checked="" type="checkbox"/> 03	<input type="checkbox"/> 03	<input type="checkbox"/> 03
<input type="checkbox"/> 04	<input type="checkbox"/> 04	<input type="checkbox"/> 04
<input type="checkbox"/> 05	<input type="checkbox"/> 05	<input type="checkbox"/> 05
<input type="checkbox"/> 06	<input type="checkbox"/> 06	<input type="checkbox"/> 06
<input type="checkbox"/> 07	<input type="checkbox"/> 07	<input type="checkbox"/> 07
<input type="checkbox"/> 08	<input type="checkbox"/> 08	<input type="checkbox"/> 08
<input type="checkbox"/> 09	<input type="checkbox"/> 09	<input type="checkbox"/> 09
<input type="checkbox"/> 10	<input type="checkbox"/> 10	<input type="checkbox"/> 10

Lista nr ... 4 (nazwa lub skrót nazwy komitetu wyborczego)	Lista nr ... 5 (nazwa lub skrót nazwy komitetu wyborczego)	Lista nr ... 6 (nazwa lub skrót nazwy komitetu wyborczego)
<input type="checkbox"/> 01	<input type="checkbox"/> 01	<input type="checkbox"/> 01
<input type="checkbox"/> 02	<input type="checkbox"/> 02	<input type="checkbox"/> 02
<input type="checkbox"/> 03	<input type="checkbox"/> 03	<input type="checkbox"/> 03
<input type="checkbox"/> 04	<input type="checkbox"/> 04	<input type="checkbox"/> 04
<input type="checkbox"/> 05	<input type="checkbox"/> 05	<input type="checkbox"/> 05
<input type="checkbox"/> 06	<input type="checkbox"/> 06	<input type="checkbox"/> 06
<input type="checkbox"/> 07	<input type="checkbox"/> 07	<input type="checkbox"/> 07
<input type="checkbox"/> 08	<input type="checkbox"/> 08	<input type="checkbox"/> 08
<input type="checkbox"/> 09	<input type="checkbox"/> 09	<input type="checkbox"/> 09
<input type="checkbox"/> 10	<input type="checkbox"/> 10	<input type="checkbox"/> 10

Informacja

- Znajdź listę kandydatów, na którą chcesz zagłosować.
- Postaw znak „X” w kratce przy nazwisku wybranego kandydata **wyłącznie na tej liście**.
- Jeżeli postawisz znak „X” na więcej niż jednej liście kandydatów, Twój głos będzie nieważny.
- Znak „X” to co najmniej dwie linie przecinające się wewnątrz kratki.



Karta nie zawiera nazwisk
skreślonych kandydatów

GŁOS WAŻNY

Co najmniej dwie linie
przecinają się w obrębie
kratki, głos oddany tylko
na jednego kandydata
lista nr 1, poz. 03.

Wybory posłów do Parlamentu Europejskiego



27

Karta nie zawiera nazwisk
skreślonych kandydatów

GŁOS WAŻNY

- Wyborca postawił znak w obrębie kratki, w postaci co najmniej dwóch przecinających się linii, na jednej liście nr 2 przy nazwisku dwóch kandydatów poz. 02 i poz. 04.
- Głos taki traktuje się jako oddany na tego kandydata spośród tych, przy których postawiono znak „X”, którego nazwisko jest umieszczone wyżej na tej liście (tj. który ma niższy numer).
- Głos oddano na kandydata lista nr 2, poz. 02.

Okręg wyborczy nr ...

KARTA DO GŁOSOWANIA
w wyborach do Parlamentu Europejskiego w dniu ... f.

LISTY KANDYDATÓW NA POSŁÓW DO PARLAMENTU EUROPEJSKIEGO

Lista nr... 1 (nazwa lub skrót nazwy komitetu wyborczego)	Lista nr... 2 (nazwa lub skrót nazwy komitetu wyborczego)	Lista nr... 3 (nazwa lub skrót nazwy komitetu wyborczego)
01 <input type="checkbox"/>	01 <input type="checkbox"/>	01 <input type="checkbox"/>
02 <input type="checkbox"/>	02 <input checked="" type="checkbox"/>	02 <input type="checkbox"/>
03 <input type="checkbox"/>	03 <input type="checkbox"/>	03 <input type="checkbox"/>
04 <input type="checkbox"/>	04 <input checked="" type="checkbox"/>	04 <input type="checkbox"/>
05 <input type="checkbox"/>	05 <input type="checkbox"/>	05 <input type="checkbox"/>
06 <input type="checkbox"/>	06 <input type="checkbox"/>	06 <input type="checkbox"/>
07 <input type="checkbox"/>	07 <input type="checkbox"/>	07 <input type="checkbox"/>
08 <input type="checkbox"/>	08 <input type="checkbox"/>	08 <input type="checkbox"/>
09 <input type="checkbox"/>	09 <input type="checkbox"/>	09 <input type="checkbox"/>
10 <input type="checkbox"/>	10 <input type="checkbox"/>	10 <input type="checkbox"/>

Lista nr... 4 (nazwa lub skrót nazwy komitetu wyborczego)	Lista nr... 5 (nazwa lub skrót nazwy komitetu wyborczego)	Lista nr... 6 (nazwa lub skrót nazwy komitetu wyborczego)
01 <input type="checkbox"/>	01 <input type="checkbox"/>	01 <input type="checkbox"/>
02 <input type="checkbox"/>	02 <input type="checkbox"/>	02 <input type="checkbox"/>
03 <input type="checkbox"/>	03 <input type="checkbox"/>	03 <input type="checkbox"/>
04 <input type="checkbox"/>	04 <input type="checkbox"/>	04 <input type="checkbox"/>
05 <input type="checkbox"/>	05 <input type="checkbox"/>	05 <input type="checkbox"/>
06 <input type="checkbox"/>	06 <input type="checkbox"/>	06 <input type="checkbox"/>
07 <input type="checkbox"/>	07 <input type="checkbox"/>	07 <input type="checkbox"/>
08 <input type="checkbox"/>	08 <input type="checkbox"/>	08 <input type="checkbox"/>
09 <input type="checkbox"/>	09 <input type="checkbox"/>	09 <input type="checkbox"/>
10 <input type="checkbox"/>	10 <input type="checkbox"/>	10 <input type="checkbox"/>

Informacja

- Znajdź listę kandydatów, na którą chcesz zagłosować.
- Postaw znak „X” w kratce przy nazwisku wybranego kandydata **wyłącznie na tej liście**.
- Jeżeli postawisz znak „X” na więcej niż jednej liście kandydatów, Twój głos będzie nieważny.
- Znak „X” to co najmniej dwie linie przecinające się wewnątrz kratki.

Diagramy wymiarów:
- Liście nr 1-3: szerokość 80 mm, wysokość 80,5 mm.
- Liście nr 4-6: szerokość 80 mm, wysokość 9,7 mm.
- Liście nr 4-6: odstęp między listami 71,5 mm.
- Liście nr 4-6: odstęp między listami 77,3 mm.
- Liście nr 4-6: odstęp między listami 25,5 mm.

Diagramy znaków:
- Kółko: (oznaczenie okręgowej komisji wyborczej)

Wybory posłów do Parlamentu Europejskiego



28

Karta nie zawiera nazwisk
skreślonych kandydatów

GŁOS WAŻNY

- Wyborca postawił znak w obrębie kratki, w postaci co najmniej dwóch przecinających się linii, tylko przy nazwisku jednego kandydata.
- Znak postawiony przy nazwisku kandydata z listy nr 2, poz. 01 nie spełnia wymogów uznania za znak X.
- Głos oddano na kandydata lista nr 3, poz. 10.

Okręg wyborczy nr ...

KARTA DO GŁOSOWANIA
w wyborach do Parlamentu Europejskiego w dniu ... f.

LISTY KANDYDATÓW NA POSŁÓW DO PARLAMENTU EUROPEJSKIEGO

Lista nr. 1 (nazwa lub skrót nazwy komitetu wyborczego)	Lista nr. 2 (nazwa lub skrót nazwy komitetu wyborczego)	Lista nr. 3 (nazwa lub skrót nazwy komitetu wyborczego)
01 <input type="checkbox"/>	01 <input checked="" type="checkbox"/>	01 <input type="checkbox"/>
02 <input type="checkbox"/>	02 <input type="checkbox"/>	02 <input type="checkbox"/>
03 <input type="checkbox"/>	03 <input type="checkbox"/>	03 <input type="checkbox"/>
04 <input type="checkbox"/>	04 <input type="checkbox"/>	04 <input type="checkbox"/>
05 <input type="checkbox"/>	05 <input type="checkbox"/>	05 <input type="checkbox"/>
06 <input type="checkbox"/>	06 <input type="checkbox"/>	06 <input type="checkbox"/>
07 <input type="checkbox"/>	07 <input type="checkbox"/>	07 <input type="checkbox"/>
08 <input type="checkbox"/>	08 <input type="checkbox"/>	08 <input type="checkbox"/>
09 <input type="checkbox"/>	09 <input type="checkbox"/>	09 <input type="checkbox"/>
10 <input type="checkbox"/>	10 <input type="checkbox"/>	10 <input checked="" type="checkbox"/>

Lista nr. 4
(nazwa lub skrót nazwy komitetu wyborczego)

Lista nr. 5
(nazwa lub skrót nazwy komitetu wyborczego)

Lista nr. 6
(nazwa lub skrót nazwy komitetu wyborczego)

01

02

03

04

05

06

07

08

09

10

Informacja

1. Znajdź listę kandydatów, na którą chcesz zagłosować.
2. Postaw znak „X” w kratce przy nazwisku wybranego kandydata **wyłącznie na tej liście**.
3. Jeżeli postawisz znak „X” na więcej niż jednej liście kandydatów, Twój głos będzie nieważny.
4. Znak „X” to co najmniej dwie linie przecinające się wewnątrz kratki.

(pieczęć okrągowa komisji wyborczej)

Wybory posłów do Parlamentu Europejskiego



29

Karta nie zawiera nazwisk
skreślonych kandydatów

GŁOS WAŻNY

Okręg wyborczy nr ...

KARTA DO GŁOSOWANIA
w wyborach do Parlamentu Europejskiego w dniu ... f.

LISTY KANDYDATÓW NA POSŁÓW DO PARLAMENTU EUROPEJSKIEGO

Lista nr ... 1 (nazwa lub skrót nazwy komitetu wyborczego)	Lista nr ... 2 (nazwa lub skrót nazwy komitetu wyborczego)	Lista nr ... 3 (nazwa lub skrót nazwy komitetu wyborczego)
01 <input type="checkbox"/>	01 <input type="checkbox"/>	01 <input type="checkbox"/>
02 <input type="checkbox"/>	02 <input checked="" type="checkbox"/>	02 <input type="checkbox"/>
03 <input type="checkbox"/>	03 <input type="checkbox"/>	03 <input type="checkbox"/>
04 <input type="checkbox"/>	04 <input type="checkbox"/>	04 <input type="checkbox"/>
05 <input type="checkbox"/>	05 <input type="checkbox"/>	05 <input type="checkbox"/>
06 <input type="checkbox"/>	06 <input type="checkbox"/>	06 <input type="checkbox"/>
07 <input type="checkbox"/>	07 <input type="checkbox"/>	07 <input type="checkbox"/>
08 <input type="checkbox"/>	08 <input type="checkbox"/>	08 <input type="checkbox"/>
09 <input type="checkbox"/>	09 <input type="checkbox"/>	09 <input type="checkbox"/>
10 <input type="checkbox"/>	10 <input type="checkbox"/>	10 <input type="checkbox"/>
Lista nr ... 4 (nazwa lub skrót nazwy komitetu wyborczego)	Lista nr ... 5 (nazwa lub skrót nazwy komitetu wyborczego)	Lista nr ... 6 (nazwa lub skrót nazwy komitetu wyborczego)
01 <input type="checkbox"/>	01 <input type="checkbox"/>	01 <input type="checkbox"/>
02 <input type="checkbox"/>	02 <input type="checkbox"/>	02 <input type="checkbox"/>
03 <input type="checkbox"/>	03 <input type="checkbox"/>	03 <input type="checkbox"/>
04 <input type="checkbox"/>	04 <input type="checkbox"/>	04 <input type="checkbox"/>
05 <input type="checkbox"/>	05 <input type="checkbox"/>	05 <input type="checkbox"/>
06 <input type="checkbox"/>	06 <input type="checkbox"/>	06 <input type="checkbox"/>
07 <input type="checkbox"/>	07 <input type="checkbox"/>	07 <input type="checkbox"/>
08 <input type="checkbox"/>	08 <input type="checkbox"/>	08 <input type="checkbox"/>
09 <input type="checkbox"/>	09 <input type="checkbox"/>	09 <input type="checkbox"/>
10 <input type="checkbox"/>	10 <input type="checkbox"/>	10 <input type="checkbox"/>

Informacja

- Znajdź listę kandydatów, na którą chcesz zagłosować.
- Postaw znak „X” w kratce przy nazwisku wybranego kandydata **wyłącznie na tej liście**.
- Jeżeli postawisz znak „X” na więcej niż jednej liście kandydatów, Twój głos będzie nieważny.
- Znak „X” to co najmniej dwie linie przecinające się wewnątrz kratki.

- Wyborca postawił znak w obrębie kratki, w postaci co najmniej dwóch przecinających się linii, tylko przy nazwisku jednego kandydata.
- Znak postawiony przy nazwisku kandydata z listy nr 3, poz. 09 nie spełnia wymogów uznania za znak X.
- Głos oddano na kandydata lista nr 2, poz. 02.

Wybory posłów do Parlamentu Europejskiego



30

Okręg wyborczy nr ...

KARTA DO GŁOSOWANIA
w wyborach do Parlamentu Europejskiego w dniu ... f.



LISTY KANDYDATÓW NA POSŁÓW DO PARLAMENTU EUROPEJSKIEGO

Lista nr 1 (nazwa lub skrót nazwy komitetu wyborczego)	Lista nr 2 (nazwa lub skrót nazwy komitetu wyborczego)	Lista nr 3 (nazwa lub skrót nazwy komitetu wyborczego)
01 <input type="checkbox"/>	01 <input type="checkbox"/>	01 <input type="checkbox"/>
02 <input type="checkbox"/>	02 <input type="checkbox"/>	02 <input type="checkbox"/>
03 <input type="checkbox"/>	03 <input type="checkbox"/>	03 <input type="checkbox"/>
04 <input type="checkbox"/>	04 <input type="checkbox"/>	04 <input type="checkbox"/>
05 <input type="checkbox"/>	05 <input type="checkbox"/>	05 <input type="checkbox"/>
06 <input type="checkbox"/>	06 <input type="checkbox"/>	06 <input type="checkbox"/>
07 <input type="checkbox"/>	07 <input type="checkbox"/>	07 <input type="checkbox"/>
08 <input type="checkbox"/>	08 <input type="checkbox"/>	08 <input type="checkbox"/>
09 <input type="checkbox"/>	09 <input type="checkbox"/>	09 <input type="checkbox"/>
10 <input type="checkbox"/>	10 <input type="checkbox"/>	10 <input type="checkbox"/>

Lista nr 4 (nazwa lub skrót nazwy komitetu wyborczego)	Lista nr 5 (nazwa lub skrót nazwy komitetu wyborczego)	Lista nr 6 (nazwa lub skrót nazwy komitetu wyborczego)
01 <input type="checkbox"/>	01 <input type="checkbox"/>	01 <input type="checkbox"/>
02 <input checked="" type="checkbox"/> Kandydat skreślony	02 <input type="checkbox"/>	02 <input type="checkbox"/>
03 <input type="checkbox"/>	03 <input type="checkbox"/>	03 <input type="checkbox"/>
04 <input type="checkbox"/>	04 <input type="checkbox"/>	04 <input type="checkbox"/>
05 <input type="checkbox"/>	05 <input type="checkbox"/>	05 <input type="checkbox"/>
06 <input type="checkbox"/>	06 <input type="checkbox"/>	06 <input type="checkbox"/>
07 <input type="checkbox"/>	07 <input type="checkbox"/>	07 <input type="checkbox"/>
08 <input type="checkbox"/>	08 <input type="checkbox"/>	08 <input type="checkbox"/>
09 <input type="checkbox"/>	09 <input type="checkbox"/>	09 <input type="checkbox"/>
10 <input type="checkbox"/>	10 <input type="checkbox"/>	10 <input type="checkbox"/>

Informacja

- Znajdź listę kandydatów, na którą chcesz zagłosować.
- Postaw znak „X” w kratce przy nazwisku wybranego kandydata **wyłącznie na tej liście**.
- Jeżeli postawisz znak „X” na więcej niż jednej liście kandydatów, Twój głos będzie nieważny.
- Znak „X” to co najmniej dwie linie przecinające się wewnątrz kratki.

Karta zawiera nazwisko
skreślonego kandydata po
wydruku kart do głosowania

GŁOS WAŻNY

- Wyborca postawił znak w obrębie kratki, w postaci co najmniej dwóch przecinających się linii, wyłącznie przy nazwisku skreślonego kandydata z listy nr 4, poz. 02.
- Głos taki traktuje się jako oddany na listę bez wskazania pierwszeństwa do uzyskania mandatu.

Wybory posłów do Parlamentu Europejskiego



31

Karta zawiera nazwisko
skreślonego kandydata po
wydruku kart do głosowania

GŁOS WAŻNY

- Wyborca postawił znak w obrębie kratki, w postaci co najmniej dwóch przecinających się linii, przy nazwisku skreślonego kandydata z jednej listy oraz przy nazwisku innego kandydata z tej samej listy.
- Głos taki traktuje się jako oddany na nieskreślonego kandydata, lista nr 4, poz. 06;

Okręg wyborczy nr ...

KARTA DO GŁOSOWANIA
w wyborach do Parlamentu Europejskiego w dniu ... f.

LISTY KANDYDATÓW NA POSŁÓW DO PARLAMENTU EUROPEJSKIEGO

Lista nr 1 (nazwa lub skrót nazwy komitetu wyborczego)	Lista nr 2 (nazwa lub skrót nazwy komitetu wyborczego)	Lista nr 3 (nazwa lub skrót nazwy komitetu wyborczego)
01 <input type="checkbox"/>	01 <input type="checkbox"/>	01 <input type="checkbox"/>
02 <input type="checkbox"/>	02 <input type="checkbox"/>	02 <input type="checkbox"/>
03 <input type="checkbox"/>	03 <input type="checkbox"/>	03 <input type="checkbox"/>
04 <input type="checkbox"/>	04 <input type="checkbox"/>	04 <input type="checkbox"/>
05 <input type="checkbox"/>	05 <input type="checkbox"/>	05 <input type="checkbox"/>
06 <input type="checkbox"/>	06 <input type="checkbox"/>	06 <input type="checkbox"/>
07 <input type="checkbox"/>	07 <input type="checkbox"/>	07 <input type="checkbox"/>
08 <input type="checkbox"/>	08 <input type="checkbox"/>	08 <input type="checkbox"/>
09 <input type="checkbox"/>	09 <input type="checkbox"/>	09 <input type="checkbox"/>
10 <input type="checkbox"/>	10 <input type="checkbox"/>	10 <input type="checkbox"/>

Lista nr 4 (nazwa lub skrót nazwy komitetu wyborczego)	Lista nr 5 (nazwa lub skrót nazwy komitetu wyborczego)	Lista nr 6 (nazwa lub skrót nazwy komitetu wyborczego)
01 <input type="checkbox"/>	01 <input type="checkbox"/>	01 <input type="checkbox"/>
02 <input checked="" type="checkbox"/>	02 <input type="checkbox"/>	02 <input type="checkbox"/>
03 <input type="checkbox"/>	03 <input type="checkbox"/>	03 <input type="checkbox"/>
04 <input type="checkbox"/>	04 <input type="checkbox"/>	04 <input type="checkbox"/>
05 <input type="checkbox"/>	05 <input type="checkbox"/>	05 <input type="checkbox"/>
06 <input checked="" type="checkbox"/>	06 <input type="checkbox"/>	06 <input type="checkbox"/>
07 <input type="checkbox"/>	07 <input type="checkbox"/>	07 <input type="checkbox"/>
08 <input type="checkbox"/>	08 <input type="checkbox"/>	08 <input type="checkbox"/>
09 <input type="checkbox"/>	09 <input type="checkbox"/>	09 <input type="checkbox"/>
10 <input type="checkbox"/>	10 <input type="checkbox"/>	10 <input type="checkbox"/>

Informacja

- Znajdź listę kandydatów, na którą chcesz zagłosować.
- Postaw znak „X” w kratce przy nazwisku wybranego kandydata **wyłącznie na tej liście.**
- Jeżeli postawisz znak „X” na więcej niż jednej liście kandydatów, Twój głos będzie nieważny.
- Znak „X” to co najmniej dwie linie przecinające się wewnątrz kratki.

Diagramy wymiarów: 6,0 mm, 50,5 mm, 9,7 mm, 25,5 mm, 80 mm, 80 mm, 77,3 mm.

Legenda: (okrąg) - skreślony kandydat, (kwadrat) - kandydat wybrany.

Wybory posłów do Parlamentu Europejskiego



32

Okręg wyborczy nr ...

KARTA DO GŁOSOWANIA
w wyborach do Parlamentu Europejskiego w dniu ... f.

LISTY KANDYDATÓW NA POSŁÓW DO PARLAMENTU EUROPEJSKIEGO

Lista nr 1 (nazwa lub skrót nazwy komitetu wyborczego)	Lista nr 2 (nazwa lub skrót nazwy komitetu wyborczego)	Lista nr 3 (nazwa lub skrót nazwy komitetu wyborczego)
01 <input type="checkbox"/>	01 <input type="checkbox"/>	01 <input type="checkbox"/>
02 <input type="checkbox"/>	02 <input type="checkbox"/>	02 <input type="checkbox"/>
03 <input type="checkbox"/>	03 <input type="checkbox"/>	03 <input type="checkbox"/>
04 <input type="checkbox"/>	04 <input type="checkbox"/>	04 <input type="checkbox"/>
05 <input type="checkbox"/>	05 <input type="checkbox"/>	05 <input type="checkbox"/>
06 <input type="checkbox"/>	06 <input type="checkbox"/>	06 <input type="checkbox"/>
07 <input type="checkbox"/>	07 <input type="checkbox"/>	07 <input type="checkbox"/>
08 <input type="checkbox"/>	08 <input type="checkbox"/>	08 <input type="checkbox"/>
09 <input type="checkbox"/>	09 <input type="checkbox"/>	09 <input type="checkbox"/>
10 <input type="checkbox"/>	10 <input type="checkbox"/>	10 <input type="checkbox"/>

Lista nr 4 (nazwa lub skrót nazwy komitetu wyborczego)	Lista nr 5 (nazwa lub skrót nazwy komitetu wyborczego)	Lista nr 6 (nazwa lub skrót nazwy komitetu wyborczego)
01 <input type="checkbox"/>	01 <input type="checkbox"/>	01 <input type="checkbox"/>
02 <input checked="" type="checkbox"/>	02 <input type="checkbox"/>	02 <input type="checkbox"/>
03 <input type="checkbox"/>	03 <input type="checkbox"/>	03 <input type="checkbox"/>
04 <input type="checkbox"/>	04 <input type="checkbox"/>	04 <input type="checkbox"/>
05 <input type="checkbox"/>	05 <input type="checkbox"/>	05 <input type="checkbox"/>
06 <input type="checkbox"/>	06 <input type="checkbox"/>	06 <input type="checkbox"/>
07 <input type="checkbox"/>	07 <input type="checkbox"/>	07 <input type="checkbox"/>
08 <input type="checkbox"/>	08 <input checked="" type="checkbox"/>	08 <input type="checkbox"/>
09 <input type="checkbox"/>	09 <input type="checkbox"/>	09 <input type="checkbox"/>
10 <input type="checkbox"/>	10 <input type="checkbox"/>	10 <input type="checkbox"/>

Informacja

- Znajdź listę kandydatów, na którą chcesz zgłosować.
- Postaw znak „X” w kratce przy nazwisku wybranego kandydata **wyłącznie na tej liście**.
- Jeżeli postawisz znak „X” na więcej niż jednej liście kandydatów, Twój głos będzie nieważny.
- Znak „X” to co najmniej dwie linie przecinające się wewnątrz kratki.

Diagramy wymiarów: 6,0 mm, 80 mm, 77,3 mm, 25,5 mm, 9,7 mm, 50,5 mm.

Karta zawiera nazwisko skreślonego kandydata po wydruku kart do głosowania

GŁOS WAŻNY

- Wyborca postawił znak w obrębie kratki, w postaci co najmniej dwóch przecinających się linii, przy nazwisku kandydata skreślonego z jednej listy i przy nazwisku kandydata z innej (ale tylko jednej) listy.
- Głos taki traktuje się jako oddany na nieskreślonego kandydata z tej innej listy, lista nr 5, poz. 08;

Wybory posłów do Parlamentu Europejskiego



33

Karta zawiera unieważnioną listę nr 6 - po wydruku kart

GŁOS WAŻNY

- Wyborca postawił znak w obrębie kratki, w postaci co najmniej dwóch przecinających się linii, przy nazwisku kandydata z unieważnionej listy i przy nazwisku kandydata z innej (ale tylko jednej) listy.
- Głos taki traktuje się jako oddany na kandydata z listy, której rejestracja nie została unieważniona, lista nr 3 poz. 09.

Okręg wyborczy nr ...

KARTA DO GŁOSOWANIA
w wyborach do Parlamentu Europejskiego w dniu ... r. f.

LISTY KANDYDATÓW NA POSŁÓW DO PARLAMENTU EUROPEJSKIEGO

Lista nr 1 (nazwa lub skrót nazwy komitetu wyborczego)	Lista nr 2 (nazwa lub skrót nazwy komitetu wyborczego)	Lista nr 3 (nazwa lub skrót nazwy komitetu wyborczego)
01	01	01
02	02	02
03	03	03
04	04	04
05	05	05
06	06	06
07	07	07
08	08	08
09	09	09
10	10	10

6,0 mm

80,5 mm

Lista nr 4 (nazwa lub skrót nazwy komitetu wyborczego)	Lista nr 5 (nazwa lub skrót nazwy komitetu wyborczego)	Lista nr 6 (nazwa lub skrót nazwy komitetu wyborczego)
01	01	01
02	02	02
03	03	03
04	04	04
05	05	05
06	06	06
07	07	07
08	08	08
09	09	09
10	10	10

9,7 mm

80 mm

71,5 mm

25,5 mm

80 mm

Unieważniona lista

Informacja

1. Znajdź listę kandydatów, na którą chcesz zagłosować.
2. Postaw znak „X” w kratce przy nazwisku wybranego kandydata **wyłącznie na tej liście.**
3. Jeżeli postawisz znak „X” na więcej niż jednej liście kandydatów, Twój głos będzie nieważny.
4. Znak „X” to co najmniej dwie linie przecinające się wewnątrz kratki.

(pieczęć okrągła komisji wyborczej)

Wybory posłów do Parlamentu Europejskiego



34

Karta nie zawiera nazwisk
skreślonych kandydatów

GŁOS NIEWAŻNY

- Wyborca postawił znak w obrębie kratki, w postaci co najmniej dwóch przecinających się linii, przy nazwiskach większej liczby kandydatów z różnych list.
- Wyborca postawił znak „X” przy nazwiskach kandydatów:
 - 1/ z listy nr 3, poz. 09;
 - 2/ z listy nr 5, poz. 05;
 - 3/ z listy nr 6, poz. 08.

Okręg wyborczy nr ...

KARTA DO GŁOSOWANIA
w wyborach do Parlamentu Europejskiego w dniu ... r.

LISTY KANDYDATÓW NA POSŁÓW DO PARLAMENTU EUROPEJSKIEGO

Lista nr 1 (nazwa lub skrót nazwy komitetu wyborczego)	Lista nr 2 (nazwa lub skrót nazwy komitetu wyborczego)	Lista nr 3 (nazwa lub skrót nazwy komitetu wyborczego)
01 <input type="checkbox"/>	01 <input type="checkbox"/>	01 <input type="checkbox"/>
02 <input type="checkbox"/>	02 <input type="checkbox"/>	02 <input type="checkbox"/>
03 <input type="checkbox"/>	03 <input type="checkbox"/>	03 <input type="checkbox"/>
04 <input type="checkbox"/>	04 <input type="checkbox"/>	04 <input type="checkbox"/>
05 <input type="checkbox"/>	05 <input type="checkbox"/>	05 <input type="checkbox"/>
06 <input type="checkbox"/>	06 <input type="checkbox"/>	06 <input type="checkbox"/>
07 <input type="checkbox"/>	07 <input type="checkbox"/>	07 <input type="checkbox"/>
08 <input type="checkbox"/>	08 <input type="checkbox"/>	08 <input type="checkbox"/>
09 <input type="checkbox"/>	09 <input type="checkbox"/>	09 <input checked="" type="checkbox"/>
10 <input type="checkbox"/>	10 <input type="checkbox"/>	10 <input type="checkbox"/>

Lista nr 4 (nazwa lub skrót nazwy komitetu wyborczego)	Lista nr ... 5 (nazwa lub skrót nazwy komitetu wyborczego)	Lista nr 6 (nazwa lub skrót nazwy komitetu wyborczego)
01 <input type="checkbox"/>	01 <input type="checkbox"/>	01 <input type="checkbox"/>
02 <input type="checkbox"/>	02 <input type="checkbox"/>	02 <input type="checkbox"/>
03 <input type="checkbox"/>	03 <input type="checkbox"/>	03 <input type="checkbox"/>
04 <input type="checkbox"/>	04 <input type="checkbox"/>	04 <input type="checkbox"/>
05 <input type="checkbox"/>	05 <input checked="" type="checkbox"/>	05 <input type="checkbox"/>
06 <input type="checkbox"/>	06 <input type="checkbox"/>	06 <input type="checkbox"/>
07 <input type="checkbox"/>	07 <input type="checkbox"/>	07 <input type="checkbox"/>
08 <input type="checkbox"/>	08 <input type="checkbox"/>	08 <input checked="" type="checkbox"/>
09 <input type="checkbox"/>	09 <input type="checkbox"/>	09 <input type="checkbox"/>
10 <input type="checkbox"/>	10 <input type="checkbox"/>	10 <input type="checkbox"/>

Informacja

- Znajdź listę kandydatów, na którą chcesz zgłosować.
- Postaw znak „X” w kratce przy nazwisku wybranego kandydata **wyłącznie na tej liście.**
- Jeżeli postawisz znak „X” na więcej niż jednej liście kandydatów, Twój głos będzie nieważny.
- Znak „X” to co najmniej dwie linie przecinające się wewnątrz kratki.

Wybory posłów do Parlamentu Europejskiego



35

Okręg wyborczy nr ...

KARTA DO GŁOSOWANIA
w wyborach do Parlamentu Europejskiego w dniu f.

LISTY KANDYDATÓW NA POSŁÓW DO PARLAMENTU EUROPEJSKIEGO

Lista nr 1	Lista nr 2	Lista nr 3
<input type="checkbox"/> (nazwa lub skrót nazwy komitetu wyborczego)	<input type="checkbox"/> (nazwa lub skrót nazwy komitetu wyborczego)	<input type="checkbox"/> (nazwa lub skrót nazwy komitetu wyborczego)
01 <input type="checkbox"/>	01 <input type="checkbox"/>	01 <input type="checkbox"/>
02 <input type="checkbox"/>	02 <input type="checkbox"/>	02 <input type="checkbox"/>
03 <input type="checkbox"/>	03 <input type="checkbox"/>	03 <input type="checkbox"/>
04 <input type="checkbox"/>	04 <input type="checkbox"/>	04 <input type="checkbox"/>
05 <input type="checkbox"/>	05 <input type="checkbox"/>	05 <input type="checkbox"/>
06 <input type="checkbox"/>	06 <input type="checkbox"/>	06 <input type="checkbox"/>
07 <input type="checkbox"/>	07 <input type="checkbox"/>	07 <input type="checkbox"/>
08 <input type="checkbox"/>	08 <input type="checkbox"/>	08 <input type="checkbox"/>
09 <input type="checkbox"/>	09 <input type="checkbox"/>	09 <input type="checkbox"/>
10 <input type="checkbox"/>	10 <input type="checkbox"/>	10 <input type="checkbox"/>

Lista nr 4	Lista nr 5	Lista nr 6
<input type="checkbox"/> (nazwa lub skrót nazwy komitetu wyborczego)	<input type="checkbox"/> (nazwa lub skrót nazwy komitetu wyborczego)	<input type="checkbox"/> (nazwa lub skrót nazwy komitetu wyborczego)
01 <input type="checkbox"/>	01 <input type="checkbox"/>	01 <input type="checkbox"/>
02 <input type="checkbox"/>	02 <input type="checkbox"/>	02 <input type="checkbox"/>
03 <input type="checkbox"/>	03 <input type="checkbox"/>	03 <input type="checkbox"/>
04 <input type="checkbox"/>	04 <input type="checkbox"/>	04 <input type="checkbox"/>
05 <input type="checkbox"/>	05 <input type="checkbox"/>	05 <input type="checkbox"/>
06 <input type="checkbox"/>	06 <input type="checkbox"/>	06 <input type="checkbox"/>
07 <input type="checkbox"/>	07 <input type="checkbox"/>	07 <input type="checkbox"/>
08 <input type="checkbox"/>	08 <input type="checkbox"/>	08 <input type="checkbox"/>
09 <input type="checkbox"/>	09 <input type="checkbox"/>	09 <input type="checkbox"/>
10 <input type="checkbox"/>	10 <input type="checkbox"/>	10 <input type="checkbox"/>

Informacja

- Znajdź listę kandydatów, na którą chcesz zgłosować.
- Postaw znak „X” w kratce przy nazwisku wybranego kandydata **wyłącznie na tej liście**.
- Jeżeli postawisz znak „X” na więcej niż jednej liście kandydatów, Twój głos będzie nieważny.
- Znak „X” to co najmniej dwie linie przecinające się wewnątrz kratki.

GŁOS NIEWAŻNY

- Wyborca nie postawił znaku „X” przy nazwisku żadnego kandydata.
- Wyborca nie dokonał żadnego wyboru.

Wybory posłów do Parlamentu Europejskiego



36

Okręg wyborczy nr ...

KARTA DO GŁOSOWANIA
w wyborach do Parlamentu Europejskiego w dniu f.

LISTY KANDYDATÓW NA POSŁÓW DO PARLAMENTU EUROPEJSKIEGO

Lista nr 1 (nazwa lub skrót nazwy komitetu wyborczego)	Lista nr 2 (nazwa lub skrót nazwy komitetu wyborczego)	Lista nr 3 (nazwa lub skrót nazwy komitetu wyborczego)
01 <input type="checkbox"/>	01 <input type="checkbox"/>	01 <input type="checkbox"/>
02 <input type="checkbox"/>	02 <input type="checkbox"/>	02 <input type="checkbox"/>
03 <input type="checkbox"/>	03 <input type="checkbox"/>	03 <input type="checkbox"/>
04 <input type="checkbox"/>	04 <input type="checkbox"/>	04 <input type="checkbox"/>
05 <input type="checkbox"/>	05 <input type="checkbox"/>	05 <input type="checkbox"/>
06 <input type="checkbox"/>	06 <input type="checkbox"/>	06 <input type="checkbox"/>
07 <input type="checkbox"/>	07 <input type="checkbox"/>	07 <input type="checkbox"/>
08 <input type="checkbox"/>	08 <input type="checkbox"/>	08 <input checked="" type="checkbox"/>
09 <input type="checkbox"/>	09 <input type="checkbox"/>	09 <input type="checkbox"/>
10 <input type="checkbox"/>	10 <input type="checkbox"/>	10 <input type="checkbox"/>

Lista nr 4 (nazwa lub skrót nazwy komitetu wyborczego)	Lista nr 5 (nazwa lub skrót nazwy komitetu wyborczego)	Lista nr 6 (nazwa lub skrót nazwy komitetu wyborczego)
01 <input type="checkbox"/>	01 <input type="checkbox"/>	01 <input type="checkbox"/>
02 <input type="checkbox"/>	02 <input type="checkbox"/>	02 <input type="checkbox"/>
03 <input type="checkbox"/>	03 <input type="checkbox"/>	03 <input type="checkbox"/>
04 <input type="checkbox"/>	04 <input type="checkbox"/>	04 <input type="checkbox"/>
05 <input type="checkbox"/>	05 <input type="checkbox"/>	05 <input type="checkbox"/>
06 <input type="checkbox"/>	06 <input type="checkbox"/>	06 <input type="checkbox"/>
07 <input type="checkbox"/>	07 <input type="checkbox"/>	07 <input type="checkbox"/>
08 <input type="checkbox"/>	08 <input type="checkbox"/>	08 <input type="checkbox"/>
09 <input type="checkbox"/>	09 <input type="checkbox"/>	09 <input type="checkbox"/>
10 <input type="checkbox"/>	10 <input type="checkbox"/>	10 <input type="checkbox"/>

Informacja

- Znajdź listę kandydatów, na którą chcesz zagłosować.
- Postaw znak „X” w kratce przy nazwisku wybranego kandydata **wyłącznie na tej liście**.
- Jeżeli postawisz znak „X” na więcej niż jednej liście kandydatów, Twój głos będzie nieważny.
- Znak „X” to co najmniej dwie linie przedbijające się wewnątrz kratki.

GŁOS NIEWAŻNY

- Wyborca postawił znak „X” przy nazwisku kandydata poza kratką.
- Znak „X” postawiony przez wyborcę poza przeznaczoną na to kratką, traktuje się jako dopiski, które nie wpływają na ważność głosu.

Wybory posłów do Parlamentu Europejskiego



37

Okręg wyborczy nr ...

KARTA DO GŁOSOWANIA
w wyborach do Parlamentu Europejskiego w dniu f.

LISTY KANDYDATÓW NA POSŁÓW DO PARLAMENTU EUROPEJSKIEGO

Lista nr 1 (nazwa lub skrót nazwy komitetu wyborczego)	Lista nr 2 (nazwa lub skrót nazwy komitetu wyborczego)	Lista nr 3 (nazwa lub skrót nazwy komitetu wyborczego)
<input type="checkbox"/> 01	<input type="checkbox"/> 01	<input type="checkbox"/> 01
<input type="checkbox"/> 02	<input type="checkbox"/> 02	<input type="checkbox"/> 02
<input type="checkbox"/> 03	<input type="checkbox"/> 03	<input type="checkbox"/> 03
<input type="checkbox"/> 04	<input type="checkbox"/> 04	<input type="checkbox"/> 04
<input type="checkbox"/> 05	<input type="checkbox"/> 05	<input type="checkbox"/> 05
<input type="checkbox"/> 06	<input type="checkbox"/> 06	<input type="checkbox"/> 06
<input type="checkbox"/> 07	<input type="checkbox"/> 07	<input type="checkbox"/> 07
<input type="checkbox"/> 08	<input type="checkbox"/> 08	<input type="checkbox"/> 08
<input type="checkbox"/> 09	<input type="checkbox"/> 09	<input type="checkbox"/> 09
<input type="checkbox"/> 10	<input type="checkbox"/> 10	<input type="checkbox"/> 10

Lista nr 4 (nazwa lub skrót nazwy komitetu wyborczego)	Lista nr 5 (nazwa lub skrót nazwy komitetu wyborczego)	Lista nr 6 (nazwa lub skrót nazwy komitetu wyborczego)
<input type="checkbox"/> 01	<input type="checkbox"/> 01	<input type="checkbox"/> 01
<input type="checkbox"/> 02	<input type="checkbox"/> 02	<input type="checkbox"/> 02
<input type="checkbox"/> 03	<input type="checkbox"/> 03	<input type="checkbox"/> 03
<input type="checkbox"/> 04	<input type="checkbox"/> 04	<input type="checkbox"/> 04
<input type="checkbox"/> 05	<input type="checkbox"/> 05	<input checked="" type="checkbox"/> 05
<input type="checkbox"/> 06	<input type="checkbox"/> 06	<input type="checkbox"/> 06
<input type="checkbox"/> 07	<input type="checkbox"/> 07	<input type="checkbox"/> 07
<input type="checkbox"/> 08	<input type="checkbox"/> 08	<input type="checkbox"/> 08
<input type="checkbox"/> 09	<input type="checkbox"/> 09	<input type="checkbox"/> 09
<input type="checkbox"/> 10	<input type="checkbox"/> 10	<input type="checkbox"/> 10

Informacja

- Znajdź listę kandydatów, na którą chcesz zgłosować.
- Postaw znak „X” w kratce przy nazwisku wybranego kandydata **wyłącznie na tej liście**.
- Jeżeli postawisz znak „X” na więcej niż jednej liście kandydatów, Twój głos będzie nieważny.
- Znak „X” to co najmniej dwie linie przecinające się wewnątrz kratki.

GŁOS NIEWAŻNY

- Wyborca nie postawił znaku „X” przy nazwisku żadnego kandydata.
- Znak postawiony przy nazwisku kandydata z listy nr 6, poz. 05 nie spełnia wymogów uznania za znak

„X”

Wybory posłów do Parlamentu Europejskiego



38

Okręg wyborczy nr ...

KARTA DO GŁOSOWANIA
w wyborach do Parlamentu Europejskiego w dniu f.

LISTY KANDYDATÓW NA POSŁÓW DO PARLAMENTU EUROPEJSKIEGO

Lista nr... 1 (nazwa lub skrót nazwy komitetu wyborczego)	Lista nr... 2 (nazwa lub skrót nazwy komitetu wyborczego)	Lista nr... 3 (nazwa lub skrót nazwy komitetu wyborczego)
<input type="checkbox"/> 01	<input type="checkbox"/> 01	<input type="checkbox"/> 01 Unieważniona lista
<input type="checkbox"/> 02	<input type="checkbox"/> 02	<input type="checkbox"/> 02
<input type="checkbox"/> 03	<input type="checkbox"/> 03	<input type="checkbox"/> 03
<input type="checkbox"/> 04	<input type="checkbox"/> 04	<input type="checkbox"/> 04
<input type="checkbox"/> 05	<input type="checkbox"/> 05	<input type="checkbox"/> 05
<input type="checkbox"/> 06	<input type="checkbox"/> 06	<input type="checkbox"/> 06
<input type="checkbox"/> 07	<input type="checkbox"/> 07	<input type="checkbox"/> 07
<input type="checkbox"/> 08	<input type="checkbox"/> 08	<input type="checkbox"/> 08
<input type="checkbox"/> 09	<input type="checkbox"/> 09	<input checked="" type="checkbox"/> 09
<input type="checkbox"/> 10	<input type="checkbox"/> 10	<input type="checkbox"/> 10

Lista nr... 4 (nazwa lub skrót nazwy komitetu wyborczego)	Lista nr... 5 (nazwa lub skrót nazwy komitetu wyborczego)	Lista nr... 6 (nazwa lub skrót nazwy komitetu wyborczego)
<input type="checkbox"/> 01	<input type="checkbox"/> 01	<input type="checkbox"/> 01
<input type="checkbox"/> 02	<input type="checkbox"/> 02	<input type="checkbox"/> 02
<input type="checkbox"/> 03	<input type="checkbox"/> 03	<input type="checkbox"/> 03
<input type="checkbox"/> 04	<input type="checkbox"/> 04	<input type="checkbox"/> 04
<input type="checkbox"/> 05	<input type="checkbox"/> 05	<input type="checkbox"/> 05
<input type="checkbox"/> 06	<input type="checkbox"/> 06	<input type="checkbox"/> 06
<input type="checkbox"/> 07	<input type="checkbox"/> 07	<input type="checkbox"/> 07
<input type="checkbox"/> 08	<input type="checkbox"/> 08	<input type="checkbox"/> 08
<input type="checkbox"/> 09	<input type="checkbox"/> 09	<input type="checkbox"/> 09
<input type="checkbox"/> 10	<input type="checkbox"/> 10	<input type="checkbox"/> 10

Informacja

1. Znajdź listę kandydatów, na którą chcesz zagłosować.
2. Postaw znak „X” w kratce przy nazwisku wybranego kandydata **wyłącznie na tej liście**.
3. Jeżeli postawisz znak „X” na więcej niż jednej liście kandydatów, Twój głos będzie nieważny.
4. Znak „X” to co najmniej dwie linie przecinające się wewnątrz kratki.

Karta zawiera unieważnioną
listę po wydruku kart

GŁOS NIEWAŻNY

Wyborca postawił znak „X”

wyłącznie przy nazwisku kandydata

z listy, której rejestrację

unieważniono.

DEFINICJA ZNAKU „X”



39

Art. 5 ust. 12 Kodeksu wyborczego

Ilekroć w kodeksie jest mowa o:

znaku „X”

– rozumie się przez to co najmniej dwie linie, które przecinają się w obrębie kratki.

DEFINICJA ZNAKU „X”

40

Do stwierdzenia, czy głos oddany na karcie do głosowania jest głosem ważnym, czy też głosem nieważnym, uprawniona jest tylko obwodowa komisja wyborcza.

Nie ma możliwości występowania z pytaniami w tym zakresie do innych podmiotów, w tym do okręgowej komisji wyborczej, rejonowej komisji wyborczej, urzędnika wyborczego, czy delegatury KBW.



**Dziękujemy Państwu
za uwagę**



Krajowe
Biuro
Wyborcze