

**Uchwała Nr XIV/104/11
Rady Gminy Dąbrowa Chełmińska
z dnia 29 grudnia 2011 r.**

w sprawie zmian Wieloletniej Prognozy Finansowej Gminy na lata 2011-2025

Na podstawie art. 226, art. 227, art. 228, art. 230 ust.6 i art. 243 ustawy z dnia 27 sierpnia 2009 o finansach publicznych (Dz. U. z 2009 r. Nr 157, poz. 1240; z 2010 r. Nr 28, poz. 146; Nr 123, poz. 835; Nr 152, poz.1020; Nr 96, poz. 620; Nr 238, poz. 1578; Nr 257, poz. 1726) w związku z art.121 ust.8 i art.122 ust.3 ustawy z dnia 27 sierpnia 2009 r. - przepisy wprowadzające ustawę o finansach publicznych (Dz. U. z 2009r. Nr 157, poz. 1241; Nr 219, poz. 1706; z 2010r. Nr 108, poz. 685; Nr 152, poz.1020, Nr 161, poz.1078; Nr 96, poz. 620) oraz art. 18 ust.2 pkt 6 ustawy z dnia 8 marca 1990 r. o samorządzie gminnym (t.j. Dz. U. z 2001 Nr 142, poz. 1591; Dz. U. z 2002 r. Nr 23, poz. 220; Nr 62, poz. 558; Nr 113, poz. 984; Nr 153, poz. 1271; Nr 214, poz. 1806; Dz. U. z 2003 r. Nr 80, poz. 717; Nr 162, poz. 1568; Dz. U. z 2004 r. Nr 102, poz. 1055; Nr 116, poz. 1203; Dz. U. z 2005 r. Nr 172, poz.1441; Nr 175, poz. 1457; Dz. U. z 2006 r. Nr 17, poz. 128; Nr 181, poz. 1337; Dz. U. z 2007r. Nr 48 poz.327; Nr 138, poz. 974; z 2008 r. Nr 180, poz. 1111, Nr 223 Poz. 1458, z 2009r. Nr 52 poz. 420; Nr 157, poz. 1241; z 2010r. Nr 28, poz. 142, Nr 28, poz.146; Nr 106, poz. 675; Nr 40, poz.230; z 2011 r. Nr 117, poz. 679; Nr 134, poz. 777; Nr 21, poz. 113), Rada Gminy uchwala, co następuje:

§ 1. Załącznik Nr 1 do Uchwały Nr IV/18/11 Rady Gminy Dąbrowa Chełmińska z dnia 17 lutego 2011 r. w sprawie uchwalenia Wieloletniej Prognozy Finansowej Gminy na lata 2011-2025 wraz z prognozą kwoty długu i spłat zobowiązań na lata 2011-2025 zmienionej: Uchwałą Nr V/31/11 z dnia 17 marca 2011 r., Uchwałą Nr VI/40/11 z dnia 13 kwietnia 2011 r., Uchwałą Nr VII/46/11 z dnia 17 maja 2011r., Uchwałą Nr IX/60/11 z dnia 30 czerwca 2011r., Uchwałą Nr X/65/11 z dnia 9 września 2011r., Uchwałą Nr XII/99/11 z dnia 15 grudnia 2011r.,otrzymuje brzmienie określone w załączniku Nr 1 do niniejszej uchwały.

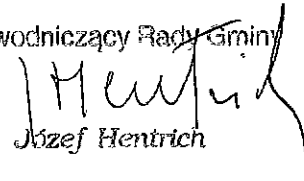
§ 2. Objaśnienia do Wieloletniej Prognozy Finansowej Gminy Dąbrowa Chełmińska na lata 2011-2025 stanowi załącznik Nr 2.

§ 3. Załącznik Nr 3 do Uchwały Nr IV/18/11 Rady Gminy Dąbrowa Chełmińska z dnia 17 lutego 2011 r. w sprawie uchwalenia Wieloletniej Prognozy Finansowej Gminy Dąbrowa Chełmińska na lata 2011- 2025, zmienionej Uchwałą Nr V/31/11 z dnia 17 marca 2011 r., zmienionej Uchwałą Nr VII/46/11 z dnia 17 maja 2011 r., Uchwałą Nr IX/60/11 z dnia 30 czerwca 2011 r., - wykaz przedsięwzięć realizowanych w latach 2011-2014, otrzymuje brzmienie określone w załączniku Nr 3 do niniejszej uchwały.

§ 4. Wykonanie uchwały powierza się Wójtowi Gminy.

§ 5. Uchwała wchodzi w życie z dniem podjęcia i podlega ogłoszeniu w sposób zwyczajowo przyjęty.

Przewodniczący Rady Gminy


Józef Hentrich

Wieloletnia Prognoza Finansowa

Gminy Dąbrowa Chełmińska na lata 2011-2025

Załącznik Nr 1 do Uchwały RG Dąbrowa Chełmińska Nr XIV/103/11 z dnia 29 grudnia 2011 r.

Rok	z tego:				Wydanki bieżące (bez odsetek i provizji od: kredytów i pożyczek oraz wymitowanych papierów wartościowych)	na wynagrodzenia i składki od nich naliczane	związane z funkcjonowaniem m organów JST	w tym:		wydatki bieżące objęte limitem art. 226 ust. 4 ufp
	1	2		z tytułu gwarancji i poręczeń,				w tym:		
		1a	1b					1c	2	
Wykonanie 2008	19 032 744,31	18 248 590,89	784 153,42	616 423,31	15 369 158,57	6 998 223,58	1 557 452,74	23 637,00	23 637,00	0,00
Wykonanie 2009	20 926 485,26	20 025 915,39	900 569,87	23 675,24	16 882 022,02	8 012 363,18	1 845 329,66	47 273,00	47 273,00	0,00
Plan 3 kw. 2010	24 363 494,00	20 586 342,00	3 777 152,00	1 256 884,00	19 645 296,00	9 153 154,00	1 874 796,00	15 758,00	15 758,00	0,00
2011	22 372 540,00	20 846 819,00	1 425 721,00	177 518,00	20 092 299,00	9 782 113,00	2 017 955,00	0,00	0,00	0,00
2012	22 640 661,00	22 640 661,00	0,00	0,00	20 995 889,00	9 803 790,00	2 122 152,00	0,00	0,00	0,00
2013	22 835 402,00	22 835 402,00	0,00	0,00	20 995 888,00	9 803 790,00	2 122 152,00	0,00	0,00	0,00
2014	23 470 290,00	23 270 290,00	200 000,00	200 000,00	20 645 814,00	9 803 790,00	2 122 152,00	0,00	0,00	0,00
2015	23 400 345,00	23 400 345,00	0,00	0,00	20 287 470,00	9 803 790,00	2 008 454,00	0,00	0,00	0,00
2016	23 381 196,00	23 381 196,00	0,00	0,00	20 347 805,00	9 901 828,00	2 008 454,00	0,00	0,00	0,00
2017	23 376 459,00	23 376 459,00	0,00	0,00	20 305 576,00	10 099 865,00	2 048 623,00	0,00	0,00	0,00
2018	23 505 030,00	23 505 030,00	0,00	0,00	20 605 576,00	10 099 865,00	2 048 623,00	0,00	0,00	0,00
2019	23 505 033,00	23 505 033,00	0,00	0,00	20 805 576,00	10 099 865,00	2 048 623,00	0,00	0,00	0,00
2020	23 470 495,00	23 470 495,00	0,00	0,00	20 962 426,00	10 099 865,00	2 048 623,00	0,00	0,00	0,00
2021	23 472 150,00	23 472 150,00	0,00	0,00	21 412 150,00	10 099 865,00	2 048 623,00	0,00	0,00	0,00
2022	23 472 150,00	23 472 150,00	0,00	0,00	21 412 150,00	10 099 865,00	2 048 623,00	0,00	0,00	0,00
2023	23 548 150,00	23 548 150,00	0,00	0,00	21 412 150,00	10 099 865,00	2 048 623,00	0,00	0,00	0,00
2024	23 508 150,00	23 508 150,00	0,00	0,00	21 412 150,00	10 099 865,00	2 048 623,00	0,00	0,00	0,00
2025	23 608 150,00	23 508 150,00	100 000,00	100 000,00	21 412 150,00	10 099 865,00	2 048 623,00	0,00	0,00	0,00

Rok	Różnica (1-2)	Nadwyżka budżetowa z lat ubiegłych plus wolne środki, zgodnie z art. 217 ufp	w tym: nadwyżka budżetowa z lat ubiegłych plus wolne środki, zgodnie z art. 217 ufp, angażowane na pokrycie deficytu budżetu roku bieżącego	Inne przychody nie związane z zaciągnięciem długu	Środki do dyspozycji (3+4+5)	Spłata i obsługa długu	z tego:	
							rozchody z tytułu spłaty rat kapitałowych oraz wykupu papierów wartościowych	wydatki bieżące na obsługę długu
	3	4	4a	5	6	7	7a	7b
Wykonanie 2008	3 663 585,74	2 007 891,80	0,00	100 000,00	5 771 477,54	674 707,77	628 010,11	46 697,66
Wykonanie 2009	4 044 463,24	2 648 016,34	0,00	48 200,00	6 740 679,58	866 415,00	775 568,00	90 847,00
Plan 3 kw. 2010	4 718 198,00	1 487 856,00	0,00	48 200,00	6 254 254,00	1 003 566,00	933 566,00	70 000,00
2011	2 280 241,00	1 795 660,00	505 537,00	0,00	4 075 901,00	1 204 476,00	1 014 476,00	190 000,00
2012	1 644 772,00	275 647,00	0,00	0,00	1 920 419,00	926 462,00	736 462,00	190 000,00
2013	1 839 514,00	0,00	0,00	0,00	1 839 514,00	1 302 753,00	1 112 753,00	190 000,00
2014	2 824 476,00	0,00	0,00	0,00	2 824 476,00	1 194 231,00	1 044 231,00	150 000,00
2015	3 112 875,00	0,00	0,00	0,00	3 112 875,00	1 115 839,00	965 839,00	150 000,00
2016	3 033 391,00	0,00	0,00	0,00	3 033 391,00	969 032,00	819 032,00	150 000,00
2017	3 070 883,00	0,00	0,00	0,00	3 070 883,00	653 783,00	503 783,00	150 000,00
2018	2 899 454,00	0,00	0,00	0,00	2 899 454,00	464 828,00	344 828,00	120 000,00
2019	2 899 457,00	0,00	0,00	0,00	2 899 457,00	464 828,00	344 828,00	120 000,00
2020	2 508 069,00	0,00	0,00	0,00	2 508 069,00	416 552,00	296 552,00	120 000,00
2021	2 060 000,00	0,00	0,00	0,00	2 060 000,00	270 000,00	200 000,00	70 000,00
2022	2 060 000,00	0,00	0,00	0,00	2 060 000,00	240 000,00	200 000,00	40 000,00
2023	2 136 000,00	0,00	0,00	0,00	2 136 000,00	240 000,00	200 000,00	40 000,00
2024	2 096 000,00	0,00	0,00	0,00	2 096 000,00	105 821,00	85 821,00	20 000,00
2025	2 196 000,00	0,00	0,00	0,00	2 196 000,00	0,00	0,00	0,00

Rok	Inne rozchody (bez spłaty długu np. udzielane pożyczki)	"Środki do dyspozycji (6-7-8)"	Wydatki majątkowe	w tym:		Przychody (kredyty, pożyczki, emisje obligacji)	"Rozliczenie budżetu (9-10+11)"					
				8	9			10	wydatki majątkowe objęte limitem art. 226 ust. 4 ufp	10a	11	12
Wykonanie 2008	0,00	5 096 769,77	4 404 055,43	0,00	0,00	1 955 302,00	2 648 016,34					
Wykonanie 2009	48 200,00	5 826 064,58	5 251 398,17	0,00	0,00	913 190,00	1 487 856,41					
Plan 3 kw. 2010	48 200,00	5 202 488,00	7 269 683,00	0,00	0,00	2 621 485,00	554 290,00					
2011	0,00	2 871 425,00	2 890 241,00	795 913,00	0,00	294 463,00	275 647,00					
2012	0,00	993 957,00	4 454 772,00	4 454 772,00	0,00	3 460 815,00	0,00					
2013	0,00	536 761,00	536 761,00	536 761,00	0,00	0,00	0,00					
2014	0,00	1 630 245,00	1 630 245,00	1 630 245,00	0,00	0,00	0,00					
2015	0,00	1 997 036,00	1 997 036,00	1 997 036,00	0,00	0,00	0,00					
2016	0,00	2 064 359,00	2 064 359,00	2 064 359,00	0,00	0,00	0,00					
2017	0,00	2 417 100,00	2 417 100,00	2 417 100,00	0,00	0,00	0,00					
2018	0,00	2 434 626,00	2 434 626,00	2 434 626,00	0,00	0,00	0,00					
2019	0,00	2 234 629,00	2 234 629,00	2 234 629,00	0,00	0,00	0,00					
2020	0,00	2 091 517,00	2 091 517,00	2 091 517,00	0,00	0,00	0,00					
2021	0,00	1 790 000,00	1 790 000,00	1 790 000,00	0,00	0,00	0,00					
2022	0,00	1 820 000,00	1 820 000,00	1 820 000,00	0,00	0,00	0,00					
2023	0,00	1 896 000,00	1 896 000,00	1 896 000,00	0,00	0,00	0,00					
2024	0,00	1 990 179,00	1 990 178,00	1 990 178,00	0,00	0,00	1,00					
2025	0,00	2 196 000,00	2 196 000,00	2 196 000,00	0,00	0,00	0,00					

Rok	Kwota długu	w tym:		Kwota zobowiązań z art. 243 ust. 3 pkt 1 ufp oraz art. 170 ust. 3 sufp	Kwota wyłączeń z art. 243 ust. 3 pkt 1 ufp oraz art. 169 ust. 3 sufp przypadająca na dany rok budżetowy	Kwota zobowiązań z art. 244 ufp	Relacja planowanej łącznej kwoty spłat zobowiązań do dochodów	Maksymalny dopuszczalny wskaźnik spłaty z art. 243 ufp	Planowana łączna kwota spłaty zobowiązań po uwzględnieniu art. 244	Relacja (Db+Wb+Dsm)/Do, o której mowa w art. 243 w danym roku	Spełnienie wskaźnika spłaty z art. 243 ufp po uwzględnieniu art. 244 ufp
		13a	13b								
Wykonanie 2008	2 891 263,00	0,00	0,00	0,00	0,00	0,00	3,67%	0,00%	3,67%	18,12%	TAK
Wykonanie 2009	3 028 885,00	0,00	0,00	0,00	0,00	0,00	4,37%	0,00%	4,37%	14,70%	TAK
Plan 3 kw. 2010	3 107 610,00	0,00	0,00	0,00	0,00	0,00	4,18%	0,00%	4,18%	8,73%	TAK
2011	3 405 384,00	0,00	0,00	0,00	0,00	0,00	5,38%	13,85%	5,38%	3,76%	TAK
2012	6 117 668,00	0,00	0,00	0,00	0,00	0,00	4,09%	9,06%	4,09%	6,43%	TAK
2013	5 004 915,00	0,00	0,00	0,00	0,00	0,00	5,70%	6,31%	5,70%	7,22%	TAK
2014	3 960 684,00	0,00	0,00	0,00	0,00	0,00	5,09%	5,80%	5,09%	11,40%	TAK
2015	2 994 845,00	0,00	0,00	0,00	0,00	0,00	4,77%	8,35%	4,77%	12,66%	TAK
2016	2 175 813,00	0,00	0,00	0,00	0,00	0,00	4,14%	10,43%	4,14%	12,33%	TAK
2017	1 672 030,00	0,00	0,00	0,00	0,00	0,00	2,80%	12,13%	2,80%	12,49%	TAK
2018	1 327 202,00	0,00	0,00	0,00	0,00	0,00	1,98%	12,49%	1,98%	11,82%	TAK
2019	982 374,00	0,00	0,00	0,00	0,00	0,00	1,98%	12,21%	1,98%	10,97%	TAK
2020	685 822,00	0,00	0,00	0,00	0,00	0,00	1,77%	11,76%	1,77%	10,17%	TAK
2021	485 822,00	0,00	0,00	0,00	0,00	0,00	1,15%	10,99%	1,15%	8,48%	TAK
2022	285 822,00	0,00	0,00	0,00	0,00	0,00	1,02%	9,87%	1,02%	8,61%	TAK
2023	85 821,00	0,00	0,00	0,00	0,00	0,00	1,02%	9,09%	1,02%	8,90%	TAK
2024	0,00	0,00	0,00	0,00	0,00	0,00	0,45%	8,66%	0,45%	8,83%	TAK
2025	0,00	0,00	0,00	0,00	0,00	0,00	0,00%	8,78%	0,00%	9,30%	TAK

Rok	Planowana łączna kwota spłaty zobowiązań do dochodów ogółem -max 15% z art. 169 sufp	Zadłużenie/dochody ogółem [(13-13a):1] - max 60% z art. 170 sufp	Wydatków		Wynik budżetu (1 - 20)	Dochody		Przychody budżetu (4+5+11)	Rozchody budżetu (7a + 8)
			Wydatków bieżących (2 + 7b)	Wydatków ogółem (10+19)		minus wydatki bieżące (1a - 19)	21a		
	17	18	19	20	21	21a	22	23	
Wykonanie 2008	3,54%	15,19%	15 415 856,23	19 819 911,66	-787 167,35	2 832 734,86	4 063 193,80	628 010,11	
Wykonanie 2009	4,14%	14,47%	16 972 869,02	22 224 267,19	-1 297 781,93	3 053 046,37	3 609 406,34	823 768,00	
Plan 3 kw. 2010	4,12%	12,76%	19 715 296,00	26 984 979,00	-2 621 485,00	871 046,00	4 157 541,00	981 766,00	
2011	5,38%	15,17%	20 282 299,00	23 172 540,00	-800 000,00	664 520,00	2 090 123,00	1 014 476,00	
2012	4,09%	27,02%	21 185 889,00	25 640 661,00	-3 000 000,00	1 454 772,00	3 736 462,00	736 462,00	
2013	5,70%	21,92%	21 185 888,00	21 722 649,00	1 112 753,00	1 649 514,00	0,00	1 112 753,00	
2014	5,09%	16,88%	20 795 814,00	22 426 059,00	1 044 231,00	2 474 476,00	0,00	1 044 231,00	
2015	4,77%	12,80%	20 437 470,00	22 434 506,00	965 839,00	2 962 875,00	0,00	965 839,00	
2016	4,14%	9,31%	20 497 805,00	22 562 164,00	819 032,00	2 883 391,00	0,00	819 032,00	
2017	2,80%	7,15%	20 455 576,00	22 872 676,00	503 783,00	2 920 883,00	0,00	503 783,00	
2018	1,98%	5,65%	20 725 576,00	23 160 202,00	344 828,00	2 779 454,00	0,00	344 828,00	
2019	1,98%	4,18%	20 925 576,00	23 160 205,00	344 828,00	2 579 457,00	0,00	344 828,00	
2020	1,77%	2,92%	21 082 426,00	23 173 943,00	296 552,00	2 388 069,00	0,00	296 552,00	
2021	1,15%	2,07%	21 482 150,00	23 272 150,00	200 000,00	1 990 000,00	0,00	200 000,00	
2022	1,02%	1,22%	21 452 150,00	23 272 150,00	200 000,00	2 020 000,00	0,00	200 000,00	
2023	1,02%	0,36%	21 452 150,00	23 348 150,00	200 000,00	2 096 000,00	0,00	200 000,00	
2024	0,45%	0,00%	21 432 150,00	23 422 328,00	85 822,00	2 076 000,00	0,00	85 821,00	
2025	0,00%	0,00%	21 412 150,00	23 608 150,00	0,00	2 096 000,00	0,00	0,00	

Przewodniczący Rady Gminy
Henryk
 Józef Henrich

**Objaśnienia wartości przyjętych w Wieloletniej Prognozie Finansowej
Gminy Dąbrowa Chełmińska na lata 2011 - 2025**

W objaśnieniach do Wieloletniej Prognozy Finansowej dokonuje się następujących zmian:

1. pkt 13 otrzymuje brzmienie

"Dotyczy dochodów roku 2011 wykazanych w poz. 1

Objaśnienia: dochody na 2011 r. wykazano w wysokości zgodnej z Uchwałą RG Nr XIV/103/11 z dnia 29 grudnia 2011 - 22 372 540 zł, w tym dochody bieżące w wysokości 20 946 819 zł i dochody majątkowe w wysokości 1 425 721 zł (w tym ze sprzedaży majątku – 177 518 zł). Zwiększono dochody bieżące o kwotę 133 737 zł."

2. pkt 14 otrzymuje brzmienie

"Dotyczy wydatków roku 2011 wykazanych w poz. 20

Objaśnienia: wydatki na 2011 rok wykazano w wysokości zgodnej z Uchwałą RG Nr XVI/103/11 z dnia 29 grudnia 2011 - 23 172 540 zł, w tym wydatki bieżące w wysokości 20 282 299 zł i wydatki majątkowe w wysokości 2 890 241 zł (zgodnie z załącznikiem Nr 3 do Uchwały budżetowej). Planowane wydatki na 2011 r. stanowią 85,9 % przewidywanego wykonania wydatków z 2010 r. (założono wzrost wydatków o 2 %, wynagrodzeń pracowników samorządowych o 5 %, pracowników obsługi o 7 % i nauczycieli o 7% -od 1 września 2011 r.). Dokonano zwiększenia wydatków o kwotę 133 737 zł (w tym wydatki inwestycyjne o kwotę 60 000 zł –wykup nieruchomości)."

3. pkt 15 otrzymuje brzmienie

„Dotyczy wyniku budżetu za 2011 wykazanego w poz.21:

Objaśnienia: Planuje się ,że deficyt budżetu za 2011 rok wyniesie 800 000 zł.


Na sfinansowanie planowanego deficytu budżetu w roku 2011 zaciągnięto pożyczki z WFOŚiGW w Toruniu w wysokości 106 000 zł i kredyt bankowy w wysokości 188 463 zł (poz.11 WPF), w tym:

- na budowę kanalizacji sanitarnej Nowy Dwór –Dąbrowa Chełmińska (II etap) – 106 000 zł
- na budowę boiska i bieżni w Dąbrowie Chełmińskiej - 188 463 zł

oraz wolnych środków w wysokości 505 537 zł.

Planowane zadłużenie gminy na koniec 2011 wyniesie 3 405 384 zł."

Przewodniczący Rady Gminy


Jerzy Hentrich

RADA GMINY
Dąbrowa Chełmińska


Zbiorczo przedsięwzięcia

Rok	Zbiorczo				1) programy, projekty lub zadania (razem)				2) umowy, których realizacja w roku budżetowym i w latach następnych jest niezbędna dla zapewnienia ciągłości działania jednostki i których płatności przypadają w okresie dłuższym niż rok; (razem)				3) gwarancje i poręczenia udzielane przez jednostki samorządu terytorialnego (wydatki bieżące)
	wydatki bieżące		wydatki majątkowe		wydatki bieżące		wydatki majątkowe		wydatki bieżące		wydatki majątkowe		
	Razem		wydatki majątkowe		Razem		wydatki majątkowe		Razem		wydatki bieżące		
łączne nakłady finansowe	7 417 691,00	0,00	7 417 691,00	0,00	7 417 691,00	0,00	7 417 691,00	0,00	0,00	0,00	0,00	0,00	0,00
limit zobowiązań	7 417 691,00	0,00	7 417 691,00	0,00	7 417 691,00	0,00	7 417 691,00	0,00	0,00	0,00	0,00	0,00	0,00
2011	795 913,00	0,00	795 913,00	0,00	795 913,00	0,00	795 913,00	0,00	0,00	0,00	0,00	0,00	0,00
2012	4 454 772,00	0,00	4 454 772,00	0,00	4 454 772,00	0,00	4 454 772,00	0,00	0,00	0,00	0,00	0,00	0,00
2013	536 761,00	0,00	536 761,00	0,00	536 761,00	0,00	536 761,00	0,00	0,00	0,00	0,00	0,00	0,00
2014	1 630 245,00	0,00	1 630 245,00	0,00	1 630 245,00	0,00	1 630 245,00	0,00	0,00	0,00	0,00	0,00	0,00

Przewodniczący Rady Gminy
Henryk
Józef Henricik


Zbiorczo programy, projekty lub zadania

Rok	a) programy, projekty lub zadania związane z programami realizowanymi z udziałem środków, o których mowa w art. 5 ust. 1 pkt 2 i 3, (razem)				b) programy, projekty lub zadania związane z umowami partnerstwa publiczno-prywatnego; (razem)				c) programy, projekty lub zadania pozostałe (inne niż wymienione w lit. a i b) (razem)			
	Razem	wydatki bieżące	wydatki majątkowe		Razem	wydatki bieżące	wydatki majątkowe		Razem	wydatki bieżące	wydatki majątkowe	
łącznie nakłady finansowe	a	7 417 691,00	0,00	7 417 691,00	0,00	0,00	0,00	0,00	0,00	0,00	0,00	0,00
limit zobowiązań	a	7 417 691,00	0,00	7 417 691,00	0,00	0,00	0,00	0,00	0,00	0,00	0,00	0,00
2011	a	795 913,00	0,00	795 913,00	0,00	0,00	0,00	0,00	0,00	0,00	0,00	0,00
2012	a	4 454 772,00	0,00	4 454 772,00	0,00	0,00	0,00	0,00	0,00	0,00	0,00	0,00
2013	a	536 761,00	0,00	536 761,00	0,00	0,00	0,00	0,00	0,00	0,00	0,00	0,00
2014	a	1 630 245,00	0,00	1 630 245,00	0,00	0,00	0,00	0,00	0,00	0,00	0,00	0,00

Przewodniczący Rady Gminy

 Józef Henrich

a) programy, projekty lub zadania związane z programami realizowanymi z udziałem środków, o których mowa w art. 5 ust. 1 pkt 2 i 3, (razem)
Wykaz przedsięwzięć

L.p.	Nazwa i cel	Okres realizacji		Rozdz.	Jednostka odpowiedzialna lub koordynująca	Łączne nakłady finansowe	Limit zobowiązań	Suma limitów wydatków przyjętych w latach WPF
		od do						
	Razem					7 417 691,00	7 417 691,00	7 417 691,00
	- wydatki bieżące					0,00	0,00	0,00
	- wydatki majątkowe					7 417 691,00	7 417 691,00	7 417 691,00
1.[m]	Budowa kanalizacji sanitarnej Nowy Dwór-Dąbrowa Chelmińska	2009	2014		Urząd Gminy Dąbrowa Chelmińska	3 395 691,00	3 395 691,00	3 395 691,00
2.[m]	Przebudowa i rozbudowa SUW w Dąbrowie Chelmińskiej	2009	2014		Urząd Gminy Dąbrowa Chelmińska	4 022 000,00	4 022 000,00	4 022 000,00
3.[m]	Rozbudowa Zespołu Szkół w Ostromecku	2012	2013		Urząd Gminy Dąbrowa Chelmińska	0,00	0,00	0,00

Przewodniczący Rady Gminy

 Józef Henrich

a) programy, projekty lub zadania związane z programami realizowanymi z udziałem środków, o których mowa w art. 5 ust. 1 pkt 2 i 3, (razem)

Wykaz przedsięwzięć

Limity wydatków na przedsięwzięcia

L.p.	Nazwa i cel	Okres realizacji		Rozdz.	2011	2012	2013	2014
		od	do					
	Razem				795 913,00	4 454 772,00	536 761,00	1 630 245,00
	- wydatki bieżące				0,00	0,00	0,00	0,00
	- wydatki majątkowe				795 913,00	4 454 772,00	536 761,00	1 630 245,00
1.[m]	Budowa kanalizacji sanitarnej Nowy Dwór-Dąbrowa Chełmińska	2009	2014		773 913,00	1 991 533,00	0,00	630 245,00
2.[m]	Przebudowa i rozbudowa SUW w Dąbrowie Chełmińskiej	2009	2014		22 000,00	2 463 239,00	536 761,00	1 000 000,00
3.[m]	Rozbudowa Zespołu Szkół w Ostromecku	2012	2013			0,00	0,00	

Przewodniczący Rady Gminy

Henryk
Józef Henrich