

Uchwała Nr XXXVI.314.2014
Rady Gminy Dąbrowa Chełmińska
z dnia 27 lutego 2014 r.

zmieniająca uchwałę w sprawie uchwalenia Wieloletniej Prognozy Finansowej Gminy Dąbrowa Chełmińska na lata 2014-2025.

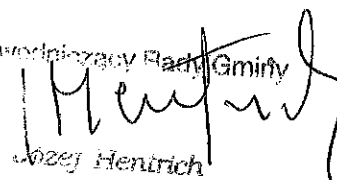
Na podstawie art. 226, art. 227, art. 228, art. 230 ust.6 i art. 243 ustawy z dnia 27 sierpnia 2009 o finansach publicznych (Dz. U. z 2013 r., poz. 885, poz. 938, poz. 1646) oraz art. 18 ust. 2 pkt 6 ustawy z dnia 8 marca 1990 r. o samorządzie gminnym (Dz. U. z 2013, poz. 594, poz. 645, poz. 1318) uchwała się, co następuje:

§ 1. W Uchwale Nr XXXIV.301.2013 Rady Gminy Dąbrowa Chełmińska z dnia 30 grudnia 2013 r. w sprawie uchwalenia Wieloletniej Prognozy Finansowej Gminy Dąbrowa Chełmińska na lata 2014-2025 wraz z prognozą kwoty długu i spłat zobowiązań na lata 2014-2025 wprowadza się zmiany:

- 1) Załącznik Nr 1 otrzymuje brzmienie jak Załącznik Nr 1 do niniejszej uchwały;
- 2) Załącznik Nr 2 otrzymuje brzmienie jak Załącznik Nr 2 do niniejszej uchwały.

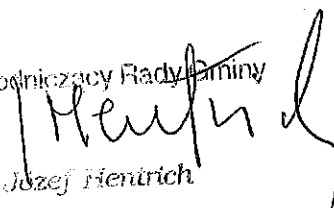
§ 2. Wykonanie uchwały powierza się Wójtowi Gminy Dąbrowa Chełmińska.

§ 3. Uchwała wchodzi w życie z dniem podjęcia i podlega ogłoszeniu w sposób zwyczajowo przyjęty.

Przewodniczący Rady Gminy

Józef Hentrich

Uzasadnienie:

W związku ze zmianą rozporządzenia Ministra Finansów z dnia 31 grudnia 2013 r. zmieniające rozporządzenie w sprawie wieloletniej prognozy finansowej jednostki samorządu terytorialnego (Dz. U. z 2013 r., poz. 1736) dostosowujące wzór WPF do zmiany ustawy o finansach publicznych należy zaktualizować Wieloletnią Prognozę Finansową Gminy Dąbrowa Chełmińska na lata 2014-2025. Aktualizacja WPF podyktowana jest także zmianą kwoty deficytu budżetu na rok 2014 i źródłami jego finansowania oraz kwotą długu na rok 2014 i lata następne.

Przewodniczący Rady Gminy

Józef Hentrich

Objaśnienia do Uchwały Rady Gminy Dąbrowa Chełmińska Nr XXXVI.314.2014 z dnia 27 lutego 2014 r. w sprawie Wieloletniej Prognozy Finansowej Gminy Dąbrowa Chełmińska na lata 2014 – 2025

Ustawa z dnia 27 sierpnia 2009 o finansach publicznych (t.j. Dz. U. z 2013 r. poz. 885, poz. 938 wprowadziła obowiązek opracowania wieloletniej prognozy finansowej jednostki samorządu terytorialnego. Art. 230 ustawy stanowi, że projekt uchwały w sprawie wieloletniej prognozy finansowej Wójt Gminy przedstawia wraz z projektem uchwały budżetowej Regionalnej Izbie Obrachunkowej do zaopiniowania i Radzie Gminy. Uchwałę w sprawie przyjęcia WPF Rada Gminy podejmuje nie później niż uchwałę budżetową.

Organ wykonawczy na podstawie art. 227 jest zobowiązany przedłożyć wieloletnią prognozę finansową obejmującą okres roku budżetowego oraz co najmniej trzech kolejnych lat, jednak okres objęty prognozą nie może być krótszy niż okres, na jaki przyjęto limity wydatków na planowane i realizowane przedsięwzięcia. WPF sporządza się na okres, na który zaciągnięto oraz planuje się zaciągnąć zobowiązania.

WPF zawiera prognozę dochodów bieżących i majątkowych, przychodów, wydatków bieżących i majątkowych oraz rozchodów. W skład wieloletniej prognozy finansowej wchodzi rozszerzona wersja prognozy długu, wieloletni plan inwestycyjny, objaśnienia przyjętych wartości oraz limity wydatków na programy i projekty realizowane ze środków unijnych.

Wieloletnią prognozę finansową dla gminy Dąbrowa Chełmińska opracowano na lata 2014 – 2025. Określono wykaz przedsięwzięć realizowanych w latach 2014-2017.

Prognozę kwoty długu sporządzono na lata 2014 – 2025, tj. na okres, na który zaciągnięto oraz planuje się zaciągnąć kredyty i pożyczki.

W roku 2013 gmina nie udzielała poręczeń i gwarancji.

1. Wykonanie roku 2011 – dane zawarte w tej kolumnie wynikają z ksiąg rachunkowych i są zgodne z danymi zawartymi w sprawozdaniu Rb-27S, Rb-28S, Rb-Z oraz Rb-NDS za rok 2011.

2. Wykonanie roku 2012 – dane zawarte w tej kolumnie wynikają z ksiąg rachunkowych i są zgodne z danymi zawartymi w sprawozdaniu Rb-27S, Rb-28S, Rb-Z oraz Rb-NDS za rok 2012.

3. Plan za III kwartał 2013 – wydatki majątkowe, przychody i rozchody oraz planowany deficyt wykazano w wysokościach zgodnych Uchwałą Rady Gminy Nr XXX.261.2013 z dnia 19 września 2013 r. Dochody i wydatki wykazano zgodnie z Zarządzeniem WG Nr 0050.34.2013 z dnia 27 września 2013 r. (zgodne ze sporządzonymi sprawozdaniami budżetowymi za III kwartał 2013r).

4. Wykonanie roku 2013 – dane zawarte w tej kolumnie wynikają z ksiąg rachunkowych i są zgodne z danymi zawartymi w sprawozdaniu Rb-27S, Rb-28S, Rb-Z oraz Rb-NDS za rok 2013.

Zadłużenie gminy na 31.12.2013 r. wynosi 7 641 609 zł, co stanowi 30,38 % wykonanych dochodów.

5. Prognoza na rok 2014 – planowane dochody, wydatki, przychody i rozchody wykazano w wysokościach zgodnych z Uchwałą Nr XXXVI.313.2014 z dnia 27 lutego 2014r.

Planuje się dochody w wysokości 24 891 121,67 zł, z tego dochody bieżące w wysokości

23 365 962,67 zł (w tym środki unijne w wysokości 24 355,89 zł – refundacje poniesionych wydatków w roku 2012) i dochody majątkowe w kwocie 1 525 159 zł.

Planowane dochody majątkowe obejmują: dochody ze sprzedaży majątku w wysokości 590 000 zł oraz dotacje przeznaczone na inwestycje w kwocie 935 159 zł, w tym: środki unijne w wysokości 735 159 zł (w tym refundacje poniesionych wydatków w roku 2012 i 2013 – 41 680 zł). Środki unijne w wysokości 753 479 zł z przeznaczeniem na budowę kanalizacji (180 000 zł), modernizację boiska w Ostromecku (365 000 zł), budowę bieżni w Czarzu (116 001 zł) oraz plac zabaw i plac rekreacyjno-sportowy w Dąbrowie Chełmińskiej (92 478 zł).

W roku 2014 planuje się sprzedać budynek po byłej mleczarni w Dąbrowie Chełmińskiej (rzeczoznawca wycenił budynek na kwotę 446 000 zł netto), 2 działki przeznaczone pod budownictwo mieszkaniowe położone w Dąbrowie Chełmińskiej przy ul. Targowej oraz 8 lokali mieszkalnych.

Planuje się pozyskać środki unijne w wysokości 753 479 zł z przeznaczeniem na budowę kanalizacji (180 000 zł), modernizację boiska w Ostromecku (365 000 zł), budowę bieżni w Czarzu (116 001 zł) oraz plac zabaw i plac rekreacyjno-sportowy w Dąbrowie Chełmińskiej (92 478 zł).

Planowane wydatki wynoszą 25 921 121,67 zł, z tego: wydatki bieżące w wysokości 22 805 721,82 zł i wydatki majątkowe w kwocie 3 115 399,85 zł, zgodnie z załącznikiem Nr 3 do uchwały.

Planowany deficyt na rok 2014 w wysokości 1 030 000 zł, który zostanie pokryty przychodami z:

1) innych rozliczeń krajowych (wolne środki) w kwocie 400 000 zł z przeznaczeniem na zadanie pn.: „Budowa ścieżki rowerowej w ramach projektu „Budowa ścieżek rowerowych w powiecie bydgoskim, chełmińskim i mieście Bydgoszcz””;

2) zaciągniętego kredytu długoterminowego w kwocie 235 000 zł z przeznaczeniem na zadanie pn.: „Remont istniejącej płyty boiska oraz częściowe utwardzenie powierzchni działki nr 177/6 w miejscowości Ostromecko”. Planuje się spłaty kredytu przez okres 5 lat (od 2017 do 2021) po 47 000 rocznie,

3) pożyczek długoterminowych z WFO Ś i GW w kwocie 395 000 zł z przeznaczeniem na zadania pn.:

a) „Budowa wodociągu na ul. Bydgoskiej w Dąbrowie Chełmińskiej” - 30 000 zł. Planowane spłaty na 7 lat, od roku 2017 do roku 2023,

b) „Budowa wodociągu w m. Dąbrowa Chełmińska i Boluminek” - 91 000 zł. Planowane spłaty na 7 lat, od roku 2017 do roku 2023,

c) „Budowa kanalizacji sanitarnej Nowy Dwór - Dąbrowa Chełmińska (VI etap)” – 153 000 zł. Spłaty pożyczki planuje się przez 7 lat – od roku 2017 do roku 2023,

d) „Budowa kanalizacji sanitarnej Nowy Dwór-Dąbrowa Chełmińska (VII etap)” – 121 000 zł. Spłaty pożyczki planuje się przez 7 lat – od roku 2017 do roku 2023.

Rozchody obejmują planowane spłaty rat kapitałowych z tytułu zaciągniętych pożyczek i kredytów w kwocie 612 236 zł (spłaty z wolnych środków).

Wolne środki na dzień 31.12.2013 r. wynoszą 1 878 360,01 zł. W roku 2014 r. spłacone zostaną pożyczki i kredyty w wysokości 612 236 zł i sfinansowany planowany deficyt w wysokości 400 000 zł. Pozostaną wolne środki w wysokości 866 124,01 zł, które przeznacza się na spłaty zobowiązań w roku 2015.

W roku 2014 planowane odsetki od zaciągniętych zobowiązań wynoszą 300 000 zł.

Planowane spłaty wraz z odsetkami wynoszą ogółem 912 236 zł, co stanowi 3,66 % prognozowanych dochodów.

Planowane zadłużenie gminy na dzień 31.12.2014r. wyniesie 7 659 373 zł, co stanowi 30,77 % przyjętych dochodów.

6. Prognoza na rok 2015 – w prognozie przedstawionej w WPF na 2015 zaplanowano dochody w kwocie 23 752 167,97 zł, z tego: dochody bieżące w wysokości 23 152 167,97 zł i dochody majątkowe w kwocie 600 000 zł. Planuje się sprzedaż 9 działek przeznaczonych pod budownictwo mieszkaniowe oraz pod usługi i rzemiosło z funkcją uzupełniającą - zabudowa mieszkaniowa.

Prognozuje się, że dochody własne (podatki i opłaty) wzrosną o około 3,1 % w stosunku do roku 2014. Dochody z tytułu dotacji, subwencji i udziałów we wpływach z podatku dochodowego od osób fizycznych przyjmuje się w kwotach roku 2014.

Zakłada się, że wydatki wyniosą 23 720 875,98 zł, z tego wydatki bieżące – 22 527 922,98 zł i wydatki majątkowe – 1 192 953 zł.

W roku 2015 planuje się między innymi kontynuację zadania pn.: „Budowa kanalizacji sanitarnej Nowy Dwór- Dąbrowa Chełmińska (III-VII etap)” – 440 000 zł, rozpoczęcie budowy stacji uzdatniania wody w Nowym Dworze – 452 953 zł, zakończenie zagospodarowania miejsca rekreacji w Dąbrowie Chełmińskiej – 200 000 zł, termomodernizacje budynków szkolnych w Dąbrowie Chełmińskiej – 100 000 zł.

W roku 2015 planuje się spłaty kredytów i pożyczek w wysokości 897 416 zł oraz odsetki związane z obsługą długu w kwocie 260 000 zł. Planowane spłaty ogółem wynoszą 1 157 416 zł, co stanowi 4,87 % dochodów.

Prognozowana kwota długu na koniec 2015 r. – 6 761 957 zł, tj. 28,47 % dochodów.

7. Prognoza na rok 2016 – zakłada się, że dochody wzrosną o ok. 2,8 % w stosunku do 2015 roku (24 416 033,38 zł) a wydatki wyniosą 98,4 % planowanych na rok 2015 (23 346 799,38 zł). Dochody z tytułu subwencji, dotacji i udziałów w podatku przyjmuje się na poziomie roku 2014.

W 2016 roku planuje się dochody ze sprzedaży majątku w wysokości 530 000 zł, w tym sprzedaż 8 działek budowlanych.

Wydatki majątkowe w wysokości 800 000 zł z przeznaczeniem na budowę stacji uzdatniania wody w Nowym Dworze.

Planowane spłaty z tytułu zaciągniętych kredytów i pożyczek w wysokości 1 069 234 zł i odsetki od zobowiązań w kwocie 230 000 zł. Spłaty zobowiązań stanowią 5,32 % dochodów.

Prognozowana kwota długu na koniec 2015 r. – 5 692 723 zł, tj. 23,31 % dochodów.

8. Prognoza na rok 2017 – zakłada się wzrost dochodów o 1,3 % i przyjmuje się kwotę 24 721 596,50 zł. Dochody z tytułu subwencji, dotacji i udziałów w podatku przyjmuje się na poziomie roku 2014.

Planuje się wzrost wydatków o około 1,5 %, tj. w wysokości 23 697 112,50 zł, z tego wydatki majątkowe w kwocie 1 200 530 zł. Wydatki majątkowe planuje się między innymi na budowę kanalizacji w Dąbrowie Chełmińskiej – 912 953 zł i zakończenie budowy stacji uzdatniania wody w Nowym Dworze – 247 047 zł.

W 2017 roku nie planuje się dochodów ze sprzedaży majątku.

Planowane spłaty z tytułu zaciągniętych kredytów i pożyczek w wysokości 1 024 484 zł oraz odsetki od zobowiązań w wysokości 220 000 zł, co stanowi ogółem 5,03 % dochodów.

Prognozowana kwota długu na koniec 2017 r. – 4 668 239 zł, tj. 18,88 % planowanych dochodów.

9. Prognoza na rok 2018 – planuje się dochody w wysokości roku 2017, tj. 24 721 596,50 zł a wydatki w kwocie 23 763 904,50 zł, z tego wydatki na zadania inwestycyjne w wysokości 1 212 000 zł

W 2017 roku nie planuje się dochodów ze sprzedaży majątku.

Planowane spłaty z tytułu zaciągniętych kredytów i pożyczek – 957 692 zł i odsetki - 200 000 zł co stanowi ogółem 4,68 % przyjętych dochodów .

Prognozowana kwota długu na koniec 2018 – 3 710 547 zł – 15,01 % dochodów.

10. Prognoza na rok 2019 – prognozuje się dochody i wydatki w wysokościach zbliżonych do roku 2017, dochody – 24 741 750 zł i wydatki – 23 810 878 zł, z tego wydatki majątkowe w kwocie 1 190 000 zł

W 2019 roku nie planuje się dochodów ze sprzedaży majątku.

Planowane spłaty z tytułu zaciągniętych kredytów i pożyczek w wysokości 930 872 zł oraz odsetki od zobowiązań w kwocie 190 000 zł, tj. ogółem 4,53 % dochodów.

Prognozowana kwota długu na koniec 2019 r. – 2 779 675 zł – 11,23 % dochodów.

11. Prognoza na rok 2020 – zakłada się dochodów i wydatki w podobnych wysokościach jak w roku poprzednim dochody w wysokości 24 748 970 zł i wydatki w kwocie 23 900 878 zł, z tego wydatki majątkowe – 1 270 000 zł.

W 2020 roku nie planuje się dochodów ze sprzedaży majątku.

Planowane spłaty z tytułu zaciągniętych kredytów i pożyczek w wysokości 848 092 zł i odsetki w wysokości 150 000 zł, stanowią 4,03 % prognozowanych dochodów.

Kwota długu na koniec 2020 r. wyniesie 1 931 583 zł – 7,80 % dochodów.

12. Prognoza na rok 2021 – planuje się dochody w wysokości 24 747 452 zł i wydatki w kwocie 23 897 360 zł, w tym: wydatki inwestycyjne- 1 300 000 zł.

W 2021 roku nie planuje się dochodów ze sprzedaży majątku.

Planowane spłaty z tytułu zaciągniętych kredytów i pożyczek w wysokości 850 092 zł i odsetki w wysokości 120 000 zł, stanowią 4,03 % dochodów.

Prognozowana kwota długu na koniec 2020 r. – 1 081 491 zł, tj. 4,53 % dochodów.

13. Prognoza na rok 2022 – zakłada się dochody w kwocie 24 671 350 zł i wydatki w wysokości 24 215 595 zł, z tego wydatki inwestycyjne -1 499 000 zł.

W 2022 roku nie planuje się dochodów ze sprzedaży majątku.

Planowane spłaty z tytułu zaciągniętych kredytów i pożyczek w wysokości 455 755 zł i odsetki w wysokości 100 000 zł, co stanowi ogółem 2,25 % dochodów.

Prognozowana kwota długu na koniec 2022 r. – 625 736 zł, tj. 2,54 % planowanych dochodów.

14. Prognoza na rok 2023 – zakłada się, że dochody wyniosą 24 749 591 zł i wydatki 25 503 391 zł, z tego wydatki majątkowe w wysokości 1 720 000 zł.

Nie planuje się również dochodów ze sprzedaży majątku.

Planowane spłaty z tytułu zaciągniętych kredytów i pożyczek w wysokości 246 200 zł oraz odsetki od zobowiązań w wysokości 80 000 zł, tj. ogółem 1,32 % dochodów.

Prognozowana kwota długu na koniec 2023 r. wyniesie 379 536 zł co stanowi 1,53 % dochodów.

15. Prognoza na rok 2024 – planuje się dochody w wysokości 24 756 266 zł i wydatki w kwocie 24 560 466 zł, z tego wydatki inwestycyjne – 1 900 000 zł.

Nie planuje się dochodów ze sprzedaży majątku.

Planowane spłaty z tytułu zaciągniętych kredytów i pożyczek w wysokości 189 768 zł oraz odsetki od zobowiązań w wysokości 50 000 zł, tj. ogółem 0,97 % dochodów.

Prognozowana kwota długu na koniec 2024 r. wyniesie 189 768 zł co stanowi 0,77 % dochodów.

16. Prognoza na rok 2025 – zakłada się dochody w wysokości 24 750 234 zł i wydatki w kwocie 24 560 466 zł, w tym wydatki majątkowe – 1 843 000 zł.

Nie planuje się również dochodów ze sprzedaży majątku.

Planowane spłaty z tytułu zaciągniętych kredytów i pożyczek w wysokości 189 768 zł oraz odsetki od zobowiązań w wysokości 30 000 zł co stanowi ogółem 0,89 % dochodów.

Gmina nie posiada kredytów, pożyczek i odsetek od zobowiązań podlegającym ustawowym wyłączeniom z limitu spłaty zobowiązań, o których mowa w art. 243 ustawy o finansach publicznych.

Przyjęte wielkości dochodów, wydatków bieżących i majątkowych oraz przychody i rozchody z tytułu zaciągniętych kredytów i pożyczek zapewniają sukcesywne zmniejszanie zadłużenia gminy.

W przyjętych wielkościach w WPF zakłada się niewielki wzrost dochodów bieżących i wydatków bieżących.


Prognozowanie budżetu na tak długi okres jest bardzo trudne i wiąże się z wieloma czynnikami zewnętrznymi, które mają wpływ na gospodarkę finansową gminy.

W latach 2010-2013 planowano dochody ze sprzedaży majątku, które nie były lub nie będą wykonane w przyjętych wysokościach. Gmina posiada wiele działek budowlanych, których wartość rynkową szacuje się na ok. 3 000 000 zł, jednak niewiele osób jest zainteresowanych ich kupnem.

W latach 2014-2020 będzie istniała możliwość pozyskiwania środków z Unii Europejskiej w związku z nowym okresem programowania. W miarę możliwości gmina będzie ubiegała się o środki zewnętrzne na realizację inwestycji strukturalnych w wysokości od 50 do 85 % kosztów kwalifikowanych.

W przygotowanej WPF na lata 2014-2025 spełniono wymagania wynikające z art. 243 uofp.

Przewodniczący Rady Gminy


Józef Hentrich

Objaśnienia do Załącznika Nr 2 – Wykaz przedsięwzięć do WPF na lata 2014-2017

W wykazie przedsięwzięć do realizacji w latach 2014-2017 ujęto następujące zadania inwestycyjne:

- 1.** Budowa kanalizacji sanitarnej Nowy Dwór Dąbrowa Chełmińska III-VII etap (etap VI) – szacunkowy łączny koszt zadania – 920 382 zł. Jest zakres robót realizowany z udziałem środków unijnych. W roku 2014 planuje się wydatki ze środków unijnych w wysokości 180 000 zł. W roku 2013 pozyskano na ten cel kwotę 740 382 zł.
- 2.** Termomodernizacja budynków szkolnych w Dąbrowie Chełmińskiej – 155 288 zł.
Z harmonogramu konkursów Regionalnego Programu Operacyjnego Województwa Kujawsko-Pomorskiego na 2014 rok wynika, że Zarząd Województwa zamierza w lutym 2014 r. ogłosić konkurs w ramach Osi Priorytetowej 2 działania 2.3 Rozwój infrastruktury w zakresie ochrony powietrza. W ramach zadania można finansować takie działania jak: termomodernizacje, wymianę stolarki okiennej i drzwiowej, zastosowanie odnawialnych źródeł energii dla ciepłej wody użytkowej w budynkach użyteczności publicznej. W pierwszej kolejności tego typu inwestycji potrzebują budynki szkoły i przedszkola w Dąbrowie Chełmińskiej, stąd decyzja o aplikowaniu o środki finansowe na inwestycje w te obiekty. W roku 2014 planuje się wydatkować kwotę 55 288 zł i w roku 2015 kwotę 100 000 zł.
- 3.** Budowa kanalizacji sanitarnej Nowy Dwór Dąbrowa Chełmińska III-VII etap (etap VI i VII) do realizacji w latach 2012-2017– szacunkowy koszt zadania – 4 955 829,09 zł.
W latach 2014-2017 planuje się wydatkować kwotę 1 825 753 zł, z tego w roku 2014 – 472 800 zł, w roku 2015 – 440 000 zł i w roku 2017- 912 953 zł. Planuje się dokończenie kanalizacji w Dąbrowie Chełmińskiej ul. Bydgoska.
- 4.** Budowa kanalizacji ściekowej Nowy Dwór-Ostromecko-Bydgoszcz (studnie rewizyjne na sieci) – szacunkowy koszt zadania – 48 537,27 zł. W roku 2013 wykonano dokumentację projektową (3 537,27 zł) a w roku 2014 planuje się zakończenie zadania. Planuje się wydatki na ten cel w wysokości 45 000 zł.
- 5.** Budowa oświetlenia drogowego w m. Dąbrowa Chełmińska – realizacja w latach 2011-2014. Szacunkowy koszt zadania – 56 999,97 zł. W roku 2011 wykonano dokumentację (2 999,97 zł) i w roku 2014 planuje się wykonanie oświetlenia w Dąbrowie Chełmińskiej ul. Chełmińska i Ptasia. W roku 2014 na wykonanie zadania przeznaczona jest kwota 54 000 zł.
- 6.** Budowa ścieżki rowerowej w ramach projektu „Budowa ścieżek rowerowych w powiecie bydgoskim, chełmińskim i mieście Bydgoszcz”. Zadanie realizowane w latach 2013-2014, na które przeznaczona jest kwota 459 630 zł (w roku 2013-59 630 zł i w roku 2014-400 000 zł).
- 7.** Budowa SUW w Nowym Dworze – szacunkowy koszt zadania 1 503 300 zł (w oparciu o koszty budowanej obecnie stacji uzdatniania wody w Dąbrowie Chełmińskiej). W roku 2013 się wydatkować kwotę 3 300 zł (wykonanie dokumentacji), w roku 2015 - 452 953 zł, w roku 2016 – 800 000 zł i w roku 2017 – 247 047 zł.
- 8.** Zagospodarowanie miejsca rekreacji w miejscowości Dąbrowa Chełmińska na działce nr 114/5. Wykonanie planuje się na lata 2014-2015. Przewidywany koszt zadania – 212 000 zł. W roku 2014 planuje się wykonać dokumentację - 12 000 zł (wydatki w ramach Funduszu Sołectkiego -Sołectwo Dąbrowa Chełmińska). Zakończenie zadania planuje się w roku 2015 i przeznaczona jest na ten cel kwota 200 000 zł.

Przewodniczący Rady Gminy

Josef Hentrich

Wieloletnia Prognoza Finansowa

Gminy Dąbrowa Chełmińska na lata 2014-2025

Załącznik Nr 1 do Uchwały Rady Gminy Dąbrowa Chełmińska Nr XXXVI.314.2013 z dnia 27 lutego 2014 r.

Wyszczególnienie	Dochody ogółem	z tego:									
		Dochody bieżące	w tym:						Dochody majątkowe	w tym:	
			dochody z tytułu udziału we wpływach z podatku dochodowego od osób fizycznych	dochody z tytułu udziału we wpływach z podatku dochodowego od osób prawnych	podatki i opłaty	z podatku od nieruchomości	z subwencji ogólnej	z tytułu dotacji i środków przeznaczonych na cele bieżące		ze sprzedaży majątku	z tytułu dotacji oraz środków przeznaczonych na inwestycje
Lp	1	1.1	1.1.1	1.1.2	1.1.3	1.1.3.1	1.1.4	1.1.5	1.2	1.2.1	1.2.2
Formuła	[1.1]+[1.2]										
Wykonanie 2011	22 533 556,90	21 274 511,79	3 667 279,00	64 362,36	3 358 398,05	1 977 974,53	8 461 354,00	3 682 724,16	1 259 045,11	172 308,74	1 056 219,57
Wykonanie 2012	23 289 492,82	22 685 143,51	3 950 914,00	84 039,29	3 551 193,47	2 178 471,97	9 429 799,00	3 658 038,00	604 349,31	353 729,32	250 619,94
Plan 3 kw. 2013	23 788 827,71	23 249 938,51	3 802 722,00	62 500,00	5 528 925,12	2 007 875,00	9 982 065,00	3 528 069,81	538 889,20	354 513,20	184 376,00
Wykonanie 2013	25 150 615,66	24 094 665,07	3 685 624,00	145 669,77	3 864 610,02	2 222 169,70	9 982 065,00	3 528 069,81	1 055 950,59	140 724,28	915 226,31
2014	24 891 121,67	23 365 962,67	3 850 000,00	62 500,00	4 365 923,00	2 238 623,00	9 459 623,00	2 659 802,00	1 525 159,00	590 000,00	935 159,00
2015	23 752 167,97	23 152 167,97	3 850 000,00	65 000,00	4 503 759,00	2 326 087,00	9 459 623,00	2 659 802,00	600 000,00	600 000,00	0,00
2016	24 416 033,38	23 886 033,38	3 850 000,00	70 000,00	4 575 435,00	2 372 609,00	9 459 623,00	2 659 802,00	530 000,00	530 000,00	0,00
2017 1)	24 721 596,50	24 721 596,50	3 860 000,00	70 000,00	4 575 435,00	2 372 609,00	9 459 623,00	2 659 802,00	0,00	0,00	0,00
2018	24 721 596,50	24 721 596,50	0,00	0,00	0,00	0,00	0,00	0,00	0,00	0,00	0,00
2019	24 741 750,00	24 741 750,00	0,00	0,00	0,00	0,00	0,00	0,00	0,00	0,00	0,00
2020	24 748 970,00	24 748 970,00	0,00	0,00	0,00	0,00	0,00	0,00	0,00	0,00	0,00
2021	24 747 452,00	24 747 452,00	0,00	0,00	0,00	0,00	0,00	0,00	0,00	0,00	0,00
2022	24 671 350,00	24 671 350,00	0,00	0,00	0,00	0,00	0,00	0,00	0,00	0,00	0,00
2023	24 749 591,00	24 749 591,00	0,00	0,00	0,00	0,00	0,00	0,00	0,00	0,00	0,00
2024	24 756 266,00	24 756 266,00	0,00	0,00	0,00	0,00	0,00	0,00	0,00	0,00	0,00
2025	24 750 234,00	24 750 234,00	0,00	0,00	0,00	0,00	0,00	0,00	0,00	0,00	0,00

Wyszczególnienie	Wydatki ogółem	z tego:								Wydatki majątkowe
		Wydatki bieżące	w tym:							
			z tytułu poręczeń i gwarancji	w tym:		wydatki na obsługę długu	w tym:			
				gwarancje i poręczenia podlegające wyłączeniu z limitu spłaty zobowiązań, o którym mowa w art. 243 ustawy	na spłatę przejętych zobowiązań samodzielnego publicznego zakładu opieki zdrowotnej przekształconego na zasadach określonych w przepisach o działalności leczniczej, w wysokości w jakiej nie podlegają stinosowaniu dotacją z budżetu państwa		odsetki i dyskonto określone w art. 243 ust. 1 ustawy	w tym:		
odsetki i dyskonto podlegające wyłączeniu z limitu spłaty zobowiązań, o którym mowa w art. 243 ustawy, w terminie nie dłuższym niż 90 dni po zakończeniu programu, projektu lub zadania i otrzymaniu refundacji z tych środków (bez odsetek i dyskonta od zobowiązań na wkład krajowy)	odsetki i dyskonto podlegające wyłączeniu z limitu spłaty zobowiązań, o którym mowa w art. 243 ustawy, z tytułu zobowiązań zaciągniętych na wkład krajowy									
Lp	2	2.1	2.1.1	2.1.1.1	2.1.2	2.1.3	2.1.3.1	2.1.3.1.1	2.1.3.1.2	2.2
Formuła	[2.1] + [2.2]									
Wykonanie 2011	22 441 075,82	19 589 575,67	0,00	0,00	x	180 714,32	180 714,32	0,00	0,00	2 851 500,15
Wykonanie 2012	24 973 869,73	21 227 512,74	0,00	0,00	x	158 402,81	158 402,81	0,00	0,00	3 746 356,99
Plan 3 kw. 2013	28 101 627,71	22 684 467,71	0,00	0,00	x	222 860,00	222 860,00	0,00	0,00	5 417 160,00
Wykonanie 2013	27 202 392,74	22 658 762,88	0,00	0,00	x	228 271,80	228 271,80	0,00	0,00	4 545 629,86
2014	25 921 121,67	22 805 721,82	0,00	0,00	0,00	300 000,00	300 000,00	0,00	0,00	3 115 399,85
2015	23 720 875,98	22 527 922,98	0,00	0,00	0,00	260 000,00	260 000,00	0,00	0,00	1 192 953,00
2016	23 346 799,38	22 546 799,38	0,00	0,00	0,00	230 000,00	230 000,00	0,00	0,00	800 000,00
2017 1)	23 697 112,50	22 496 582,50	0,00	0,00	0,00	220 000,00	220 000,00	0,00	0,00	1 200 530,00
2018	23 783 904,50	22 551 904,50	0,00	0,00	0,00	200 000,00	200 000,00	0,00	0,00	1 212 000,00
2019	23 810 878,00	22 620 878,00	0,00	0,00	x	190 000,00	190 000,00	0,00	0,00	1 190 000,00
2020	23 900 878,00	22 630 878,00	0,00	0,00	x	150 000,00	150 000,00	0,00	0,00	1 270 000,00
2021	23 897 360,00	22 597 360,00	0,00	0,00	x	120 000,00	120 000,00	0,00	0,00	1 300 000,00
2022	24 215 595,00	22 716 595,00	0,00	0,00	x	100 000,00	100 000,00	0,00	0,00	1 499 000,00
2023	24 503 391,00	22 783 391,00	0,00	0,00	x	80 000,00	80 000,00	0,00	0,00	1 720 000,00
2024	24 566 498,00	22 666 498,00	0,00	0,00	x	50 000,00	50 000,00	0,00	0,00	1 900 000,00
2025	24 560 466,00	22 717 466,00	0,00	0,00	x	30 000,00	30 000,00	0,00	0,00	1 843 000,00

Wyszczególnienie	Wynik budżetu	Przychody budżetu	z tego:							
			Nadwyżka budżetowa z lat ubiegłych	w tym:	Wolne środki, o których mowa w art. 217 ust.2 pkt 6 ustawy	w tym:	Kredyty, pożyczki, emisja papierów wartościowych	w tym:	Inne przychody niezwiązane z zaciągnięciem długu	w tym:
				na pokrycie deficytu budżetu		na pokrycie deficytu budżetu		na pokrycie deficytu budżetu		na pokrycie deficytu budżetu
Lp	3	4	4.1	4.1.1	4.2	4.2.1	4.3	4.3.1	4.4	4.4.1
Formuła	[1]-[2]	[4.1] + [4.2] + [4.3] + [4.4]								
Wykonanie 2011	92 481,08	1 168 129,00	92 481,08	0,00	1 075 647,92	0,00	0,00	0,00	0,00	0,00
Wykonanie 2012	-1 684 376,91	2 372 143,00	0,00	0,00	2 372 143,00	0,00	0,00	0,00	0,00	0,00
Plan 3 kw. 2013	-4 312 800,00	6 775 806,00	0,00	0,00	1 722 624,00	0,00	4 312 800,00	4 312 800,00	740 382,00	0,00
Wykonanie 2013	-2 051 777,08	5 899 360,01	0,00	0,00	1 878 360,01	0,00	4 021 000,00	4 021 000,00	0,00	0,00
2014	-1 030 000,00	1 642 236,00	0,00	0,00	1 012 236,00	400 000,00	630 000,00	630 000,00	0,00	0,00
2015	31 291,99	866 124,01	0,00	0,00	866 124,01	0,00	0,00	0,00	0,00	0,00
2016	1 069 234,00	0,00	0,00	0,00	0,00	0,00	0,00	0,00	0,00	0,00
2017 1)	1 024 484,00	0,00	0,00	0,00	0,00	0,00	0,00	0,00	0,00	0,00
2018	957 692,00	0,00	0,00	0,00	0,00	0,00	0,00	0,00	0,00	0,00
2019	930 872,00	0,00	0,00	0,00	0,00	0,00	0,00	0,00	0,00	0,00
2020	848 092,00	0,00	0,00	0,00	0,00	0,00	0,00	0,00	0,00	0,00
2021	850 092,00	0,00	0,00	0,00	0,00	0,00	0,00	0,00	0,00	0,00
2022	455 755,00	0,00	0,00	0,00	0,00	0,00	0,00	0,00	0,00	0,00
2023	246 200,00	0,00	0,00	0,00	0,00	0,00	0,00	0,00	0,00	0,00
2024	189 768,00	0,00	0,00	0,00	0,00	0,00	0,00	0,00	0,00	0,00
2025	189 768,00	0,00	0,00	0,00	0,00	0,00	0,00	0,00	0,00	0,00

Wyszczególnienie	Rozchody budżetu	z tego:					Inne rozchody niezwiązane ze splatą długu	
		Splaty rat kapitałowych kredytów i pożyczek oraz wykup papierów wartościowych	w tym:			Inne rozchody niezwiązane ze splatą długu		
			w tym łączna kwota przypadających na dany rok kwot ustawowych wyłączeń z limitu splaty zobowiązań, o którym mowa w art. 243 ustawy	z tego:				
				kwota przypadających na dany rok kwot ustawowych wyłączeń określonych w art. 243 ust. 3 ustawy	kwota przypadających na dany rok kwot ustawowych wyłączeń określonych w art. 243 ust. 3a ustawy			kwota przypadających na dany rok kwot ustawowych wyłączeń innych niż określone w art. 243 ustawy
Lp	5	5.1	5.1.1	5.1.1.1	5.1.1.2	5.1.1.3	5.2	
Formuła	[5.1] + [5.2]		[5.1.1.1] + [5.1.1.2] + [5.1.1.3]					
Wykonanie 2011	1 014 475,40	1 014 475,40	0,00	0,00	0,00	0,00	0,00	
Wykonanie 2012	592 371,00	592 371,00	0,00	0,00	0,00	0,00	0,00	
Plan 3 kw. 2013	2 463 006,00	2 463 006,00	0,00	0,00	0,00	0,00	0,00	
Wykonanie 2013	2 463 006,00	2 463 006,00	0,00	0,00	0,00	0,00	0,00	
2014	612 236,00	612 236,00	0,00	0,00	0,00	0,00	0,00	
2015	897 416,00	897 416,00	0,00	0,00	0,00	0,00	0,00	
2016	1 069 234,00	1 069 234,00	0,00	0,00	0,00	0,00	0,00	
2017 1)	1 024 484,00	1 024 484,00	0,00	0,00	0,00	0,00	0,00	
2018	957 692,00	957 692,00	0,00	0,00	0,00	0,00	0,00	
2019	930 872,00	930 872,00	0,00	0,00	0,00	0,00	0,00	
2020	848 092,00	848 092,00	0,00	0,00	0,00	0,00	0,00	
2021	850 092,00	850 092,00	0,00	0,00	0,00	0,00	0,00	
2022	455 755,00	455 755,00	0,00	0,00	0,00	0,00	0,00	
2023	246 200,00	246 200,00	0,00	0,00	0,00	0,00	0,00	
2024	189 768,00	189 768,00	0,00	0,00	0,00	0,00	0,00	
2025	189 768,00	189 768,00	0,00	0,00	0,00	0,00	0,00	

Wyszczególnienie	Kwota długu	Kwota zobowiązań wynikających z przejęcia przez jednostkę samorządu terytorialnego zobowiązań po likwidowanych i przekształcanych jednostkach zaliczanych do sektora finansów publicznych	Relacja zrównoważenia wydatków bieżących, o której mowa w art. 242 ustawy	
			Różnica między dochodami bieżącymi a wydatkami bieżącymi	Różnica między dochodami bieżącymi, skorygowanymi o środki a wydatkami bieżącymi, pomniejszonymi o wydatki
Lp	6	7	8.1	8.2
Formuła			[1.1] - [2.1]	[1.1] + [4.1] + [4.2] - [2.1] - [2.2]
Wykonanie 2011	3 393 315,00	0,00	1 684 936,12	2 853 065,12
Wykonanie 2012	6 083 615,00	0,00	1 457 630,77	3 829 773,77
Plan 3 kw. 2013	7 933 409,00	0,00	565 470,80	2 288 094,80
Wykonanie 2013	7 641 609,00	0,00	1 437 902,19	3 316 262,20
2014	7 659 373,00	0,00	560 240,85	1 572 476,85
2015	6 761 957,00	0,00	624 244,99	1 490 369,00
2016	5 692 723,00	0,00	1 339 234,00	1 339 234,00
2017 1)	4 668 239,00	0,00	2 225 014,00	2 225 014,00
2018	3 710 547,00	0,00	2 169 692,00	2 169 692,00
2019	2 779 676,00	0,00	2 120 872,00	2 120 872,00
2020	1 931 583,00	0,00	2 118 092,00	2 118 092,00
2021	1 081 491,00	0,00	2 150 092,00	2 150 092,00
2022	625 736,00	0,00	1 954 755,00	1 954 755,00
2023	379 536,00	0,00	1 966 200,00	1 966 200,00
2024	189 768,00	0,00	2 089 768,00	2 089 768,00
2025	0,00	0,00	2 032 768,00	2 032 768,00

Wyszczególnienie	Wskaźnik spłaty zobowiązań								
	Wskaźnik planowanej łącznej kwoty spłaty zobowiązań, o której mowa w art. 243 ust. 1 ustawy do dochodów, bez uwzględnienia zobowiązań związku współtworzonego przez jednostkę samorządu terytorialnego i bez uwzględnienia ustawowych wyłączeń przypadających na dany rok.	Wskaźnik planowanej łącznej kwoty spłaty zobowiązań, o której mowa w art. 243 ust. 1 ustawy do dochodów, bez uwzględnienia zobowiązań związku współtworzonego przez jednostkę samorządu terytorialnego, po uwzględnieniu ustawowych wyłączeń przypadających na dany rok	Kwota zobowiązań związku współtworzonego przez jednostkę samorządu terytorialnego przypadających do spłaty w danym roku budżetowym, podlegająca doliczeniu zgodnie z art. 244 ustawy	Wskaźnik planowanej łącznej kwoty spłaty zobowiązań, o której mowa w art. 243 ust. 1 ustawy do dochodów, po uwzględnieniu zobowiązań związku współtworzonego przez jednostkę samorządu terytorialnego oraz po uwzględnieniu ustawowych wyłączeń przypadających na dany rok	Wskaźnik dochodów bieżących powiększonych o dochody ze sprzedaży majątku oraz pomniejszonych o wydatki bieżące, do dochodów budżetu, ustalony dla danego roku (wskaźnik jednoroczny)	Dopuszczalny wskaźnik spłaty zobowiązań określony w art. 243 ustawy, po uwzględnieniu ustawowych wyłączeń, obliczony w oparciu o plan 3 kwartałów roku poprzedzającego pierwszy rok prognozy (wskaźnik ustalony w oparciu o średnią arytmetyczną z 3 poprzednich lat)	Dopuszczalny wskaźnik spłaty zobowiązań określony w art. 243 ustawy, po uwzględnieniu ustawowych wyłączeń, obliczony w oparciu o wykonanie roku poprzedzającego pierwszy rok prognozy (wskaźnik ustalony w oparciu o średnią arytmetyczną z 3 poprzednich lat)	Informacja o spełnieniu wskaźnika spłaty zobowiązań określonego w art. 243 ustawy, po uwzględnieniu zobowiązań związku współtworzonego przez jednostkę samorządu terytorialnego oraz po uwzględnieniu ustawowych wyłączeń, obliczonego w oparciu o plan 3 kwartałów roku poprzedzającego rok budżetowy	Informacja o spełnieniu wskaźnika spłaty zobowiązań określonego w art. 243 ustawy, po uwzględnieniu zobowiązań związku współtworzonego przez jednostkę samorządu terytorialnego oraz po uwzględnieniu ustawowych wyłączeń, obliczonego w oparciu o wykonanie roku poprzedzającego rok budżetowy
Lp	9.1	9.2	9.3	9.4	9.5	9.6	9.6.1	9.7	9.7.1
Formuła	$\frac{[(2.1.1.) + (2.1.3.1) + (5.1)]}{(1)}$	$\frac{[(2.1.1.) + (2.1.3.1) + (5.1) + (2.1.3.1) + (2.1.3.1) + (2.1.3.1) + (2.1.3.1) + (2.1.3.1) + (2.1.3.1)]}{(1)}$		$\frac{[(2.1.1.) + (2.1.3.1) + (2.1.3.1) + (2.1.3.1) + (2.1.3.1) + (2.1.3.1) + (2.1.3.1) + (2.1.3.1) + (2.1.3.1)]}{(1)}$	$\frac{[(1.1) - (15.1.1) + (1.2.1) - (2.1) + (2.2) + (15.2)]}{(1) - (16.1.1)}$	średnia z trzech poprzednich lat [9.5]	średnia z trzech poprzednich lat [9.5]	[9.4] <= [9.6]	[9.4] <= [9.6.1]
Wykonanie 2011	5,30%	5,30%	0,00	5,30%	8,24%	0,00%	0,00%	TAK	TAK
Wykonanie 2012	3,22%	3,22%	0,00	3,22%	7,78%	0,00%	0,00%	TAK	TAK
Plan 3 kw. 2013	11,29%	11,29%	0,00	11,29%	3,87%	0,00%	0,00%	TAK	TAK
Wykonanie 2013	10,70%	10,70%	0,00	10,70%	6,28%	0,00%	0,00%	TAK	TAK
2014	3,66%	3,66%	0,00	3,66%	4,62%	6,63%	7,43%	TAK	TAK
2015	4,87%	4,87%	0,00	4,87%	5,15%	5,42%	6,23%	TAK	TAK
2016	6,32%	5,32%	0,00	5,32%	7,66%	4,55%	5,35%	NIE	TAK
2017 1)	6,03%	5,03%	0,00	5,03%	9,00%	5,81%	5,81%	TAK	TAK
2018	4,68%	4,68%	0,00	4,68%	8,78%	7,27%	7,27%	TAK	TAK
2019	4,53%	4,53%	0,00	4,53%	8,57%	8,48%	8,48%	TAK	TAK
2020	4,03%	4,03%	0,00	4,03%	8,56%	8,78%	8,78%	TAK	TAK
2021	3,92%	3,92%	0,00	3,92%	8,69%	8,64%	8,64%	TAK	TAK
2022	2,25%	2,25%	0,00	2,25%	7,92%	8,61%	8,61%	TAK	TAK
2023	1,32%	1,32%	0,00	1,32%	7,94%	8,39%	8,39%	TAK	TAK
2024	0,97%	0,97%	0,00	0,97%	8,44%	8,18%	8,18%	TAK	TAK
2025	0,88%	0,88%	0,00	0,88%	8,21%	8,10%	8,10%	TAK	TAK

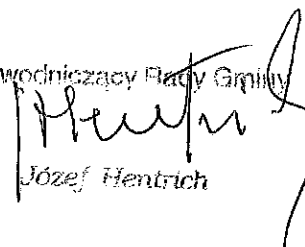
Wyszczególnienie	Przeznaczenie prognozowanej nadwyżki budżetowej	Informacje uzupełniające o wybranych rodzajach wydatków budżetowych										
		w tym na:		z tego:						Wydatki inwestycyjne kontynuowane	Nowe wydatki inwestycyjne	Wydatki majątkowe w formie dotacji
		Splaty kredytów, pożyczek i wykup papierów wartościowych	Wydatki bieżące na wynagrodzenia i składki od nich naliczane	Wydatki związane z funkcjonowaniem organów jednostki samorządu terytorialnego	Wydatki objęte limitem, o którym mowa w art. 226 ust. 3 pkt 4 ustawy	bieżące	majątkowe					
Lp	10	10.1	11.1	11.2	11.3	11.3.1	11.3.2	11.4	11.5	11.6		
Formuła					[11.3.1] + [11.3.2]							
Wykonanie 2011	0,00	0,00	9 552 739,69	1 952 388,31	791 119,03	0,00	791 119,03	0,00	0,00	0,00		
Wykonanie 2012	0,00	0,00	10 504 828,73	2 259 517,73	3 323 832,27	0,00	3 323 832,27	0,00	0,00	0,00		
Plan 3 kw. 2013	0,00	0,00	11 472 133,90	2 381 225,00	4 727 509,00	1 563,00	4 725 946,00	2 674 946,00	2 649 214,00	93 000,00		
Wykonanie 2013	0,00	0,00	11 538 791,63	2 342 927,29	3 824 697,58	0,00	3 824 697,58	2 024 789,56	2 448 273,10	72 567,20		
2014	0,00	0,00	12 233 861,00	2 295 769,00	1 219 088,00	0,00	1 219 088,00	1 735 200,00	1 122 194,85	468 000,00		
2015	31 291,99	31 291,99	12 300 349,00	2 341 684,00	1 192 953,00	0,00	1 192 953,00	942 953,00	50 000,00	0,00		
2016	1 069 234,00	1 069 234,00	12 361 850,00	2 341 684,00	800 000,00	0,00	800 000,00	800 000,00	0,00	0,00		
2017 1)	1 024 484,00	1 024 484,00	12 361 850,00	2 388 518,00	1 160 000,00	0,00	1 160 000,00	1 160 000,00	0,00	0,00		
2018	957 692,00	957 692,00	0,00	0,00	0,00	0,00	0,00	0,00	0,00	0,00		
2019	930 872,00	930 872,00	0,00	0,00	0,00	0,00	0,00	0,00	0,00	0,00		
2020	848 092,00	801 092,00	0,00	0,00	0,00	0,00	0,00	0,00	0,00	0,00		
2021	850 092,00	803 092,00	0,00	0,00	0,00	0,00	0,00	0,00	0,00	0,00		
2022	455 755,00	455 755,00	0,00	0,00	0,00	0,00	0,00	0,00	0,00	0,00		
2023	246 200,00	246 200,00	0,00	0,00	0,00	0,00	0,00	0,00	0,00	0,00		
2024	189 768,00	189 768,00	0,00	0,00	0,00	0,00	0,00	0,00	0,00	0,00		
2025	189 768,00	189 768,00	0,00	0,00	0,00	0,00	0,00	0,00	0,00	0,00		

Wyszczególnienie	Finansowanie programów, projektów lub zadań realizowanych z udziałem środków, o których mowa w art. 5 ust. 1 pkt 2 i 3 ustawy								
	Dochody bieżące na programy, projekty lub zadania finansowane z udziałem środków, o których mowa w art. 5 ust. 1 pkt 2 i 3 ustawy	w tym:		Dochody majątkowe na programy, projekty lub zadania finansowane z udziałem środków, o których mowa w art. 5 ust. 1 pkt 2 i 3 ustawy	w tym:		Wydatki bieżące na programy, projekty lub zadania finansowane z udziałem środków, o których mowa w art. 5 ust. 1 pkt 2 i 3 ustawy	w tym:	
		środki określone w art. 5 ust. 1 pkt 2 ustawy	w tym:		środki określone w art. 5 ust. 1 pkt 2 ustawy	w tym:		finansowane środkami określonymi w art. 5 ust. 1 pkt 2 ustawy	Wydatki bieżące na realizację programu, projektu lub zadania wynikające wyłącznie z zawartych umów z podmiotem dysponującym środkami, o których mowa w art. 5 ust. 1 pkt 2 ustawy
			środki określone w art. 5 ust. 1 pkt 2 ustawy wynikające wyłącznie z zawartych umów na realizację programu, projektu lub zadania			środki określone w art. 5 ust. 1 pkt 2 ustawy wynikające wyłącznie z zawartych umów na realizację programu, projektu lub zadania			
Lp	12.1	12.1.1	12.1.1.1	12.2	12.2.1	12.2.1.1	12.3	12.3.1	12.3.2
Formuła									
Wykonanie 2011	37 595,23	31 955,94	31 955,94	1 050 723,90	1 050 723,90	1 050 723,90	41 717,80	31 955,94	31 955,94
Wykonanie 2012	0,00	0,00	0,00	241 386,00	241 386,00	241 386,00	37 447,19	24 355,90	0,00
Plan 3 kw. 2013	16 529,00	16 529,00	0,00	19 288,00	0,00	0,00	32 563,00	16 529,00	0,00
Wykonanie 2013	0,00	0,00	0,00	740 382,00	740 382,00	740 382,00	29 030,00	18 861,79	0,00
2014	24 355,89	24 355,89	24 355,89	221 680,00	221 680,00	221 680,00	1 563,00	1 563,00	1 563,00
2015	0,00	0,00	0,00	0,00	0,00	0,00	0,00	0,00	0,00
2016	0,00	0,00	0,00	0,00	0,00	0,00	0,00	0,00	0,00
2017 1)	0,00	0,00	0,00	0,00	0,00	0,00	0,00	0,00	0,00
2018	0,00	0,00	0,00	0,00	0,00	0,00	0,00	0,00	0,00
2019	0,00	0,00	0,00	0,00	0,00	0,00	0,00	0,00	0,00
2020	0,00	0,00	0,00	0,00	0,00	0,00	0,00	0,00	0,00
2021	0,00	0,00	0,00	0,00	0,00	0,00	0,00	0,00	0,00
2022	0,00	0,00	0,00	0,00	0,00	0,00	0,00	0,00	0,00
2023	0,00	0,00	0,00	0,00	0,00	0,00	0,00	0,00	0,00
2024	0,00	0,00	0,00	0,00	0,00	0,00	0,00	0,00	0,00
2025	0,00	0,00	0,00	0,00	0,00	0,00	0,00	0,00	0,00

Wyszczególnienie	Wydutki majątkowe na programy, projekty lub zadania finansowane z udziałem środków, o których mowa w art. 5 ust. 1 pkt 2 i 3 ustawy	w tym:	Wydutki majątkowe na realizację programu, projektu lub zadania wynikające wyłącznie z zawartych umów z podmiotem dysponującym środkami, o których mowa w art. 5 ust. 1 pkt 2 ustawy	Wydutki na wkład krajowy w związku z umową na realizację programu, projektu lub zadania finansowanego z udziałem środków, o których mowa w art. 5 ust. 1 pkt 2 ustawy bez względu na stopień finansowania tymi środkami	w tym:	Wydutki na wkład krajowy w związku z zawartą po dniu 1 stycznia 2013 r. umową na realizację programu, projektu lub zadania finansowanego w co najmniej 60% środkami, o których mowa w art. 5 ust. 1 pkt 2 ustawy	w tym:	Przychody z tytułu kredytów, pożyczek, emisji papierów wartościowych powstające w związku z umową na realizację programu, projektu lub zadania finansowanego z udziałem środków, o których mowa w art. 5 ust. 1 pkt 2 ustawy bez względu na stopień finansowania tymi środkami	w tym:
		finansowane środkami określonymi w art. 5 ust. 1 pkt 2 ustawy			w związku z już zawartą umową na realizację programu, projektu lub zadania		w związku z już zawartą umową na realizację programu, projektu lub zadania		w związku z już zawartą umową na realizację programu, projektu lub zadania
Lp	12.4	12.4.1	12.4.2	12.5	12.5.1	12.6	12.6.1	12.7	12.7.1
Formuła									
Wykonanie 2011	2 141 625,04	562 189,90	562 189,90	1 579 435,14	1 579 435,14	0,00	0,00	294 463,00	294 463,00
Wykonania 2012	1 721 434,64	842 534,00	842 534,00	878 900,64	878 900,64	0,00	0,00	1 480 762,00	1 480 762,00
Plan 3 kw. 2013	59 302,00	19 288,00	19 288,00	40 014,00	40 014,00	0,00	0,00	0,00	0,00
Wykonanie 2013	29 655,30	19 288,00	19 288,00	10 367,30	0,00	0,00	0,00	0,00	0,00
2014	1 513 793,00	753 479,00	661 001,00	760 314,00	575 957,00	0,00	0,00	0,00	0,00
2015	0,00	0,00	0,00	0,00	0,00	0,00	0,00	0,00	0,00
2016	0,00	0,00	0,00	0,00	0,00	0,00	0,00	0,00	0,00
2017 1)	0,00	0,00	0,00	0,00	0,00	0,00	0,00	0,00	0,00
2018	0,00	0,00	0,00	0,00	0,00	0,00	0,00	0,00	0,00
2019	0,00	0,00	0,00	0,00	0,00	0,00	0,00	0,00	0,00
2020	0,00	0,00	0,00	0,00	0,00	0,00	0,00	0,00	0,00
2021	0,00	0,00	0,00	0,00	0,00	0,00	0,00	0,00	0,00
2022	0,00	0,00	0,00	0,00	0,00	0,00	0,00	0,00	0,00
2023	0,00	0,00	0,00	0,00	0,00	0,00	0,00	0,00	0,00
2024	0,00	0,00	0,00	0,00	0,00	0,00	0,00	0,00	0,00
2025	0,00	0,00	0,00	0,00	0,00	0,00	0,00	0,00	0,00

Wyszczególnienie	Kwoty dotyczące przejęcia i spłaty zobowiązań po samodzielnych publicznych zakładach opieki zdrowotnej oraz pokrycia ujemnego wyniku								
	Przychody z tytułu kredytów, pożyczek, emisji papierów wartościowych powstające w związku z zawartą po dniu 1 stycznia 2013 r. umową na realizację programu, projektu lub zadania finansowanego w całości lub części z dotacji, o których mowa w art. 5 ust. 1 pkt 2 ustawy	w tym: w związku z już zawartą umową na realizację programu, projektu lub zadania	Kwota zobowiązań wynikających z przejęcia przez jednostkę samorządu terytorialnego zobowiązań po likwidowanych i przekształcanych samodzielnych zakładach opieki zdrowotnej	Dochody budżetowe z tytułu dotacji celowej z budżetu państwa, o której mowa w art. 196 ustawy z dnia 15 kwietnia 2011 r. o działalności leczniczej (Dz.U. Nr 112, poz. 654, z późn. zm.)	Wysokość zobowiązań podlegających umorzeniu, o którym mowa w art. 190 ustawy o działalności leczniczej	Wydatki na spłatę przejętych zobowiązań samodzielnego publicznego zakładu opieki zdrowotnej przekształconego na zasadach określonych w przepisach o działalności leczniczej	Wydatki na spłatę przejętych zobowiązań samodzielnego publicznego zakładu opieki zdrowotnej likwidowanego na zasadach określonych w przepisach o działalności leczniczej	Wydatki na spłatę zobowiązań samodzielnego publicznego zakładu opieki zdrowotnej przejętych do końca 2011 r. na podstawie przepisów o zakładach opieki zdrowotnej	Wydatki bieżące na pokrycie ujemnego wyniku finansowego samodzielnego publicznego zakładu opieki zdrowotnej
Lp	12.8	12.8.1	13.1	13.2	13.3	13.4	13.5	13.6	13.7
Formuła									
Wykonanie 2011	0,00	0,00	0,00	0,00	0,00	0,00	0,00	0,00	0,00
Wykonanie 2012	0,00	0,00	0,00	0,00	0,00	0,00	0,00	0,00	0,00
Plan 3 kw. 2013	0,00	0,00	0,00	0,00	0,00	0,00	0,00	0,00	0,00
Wykonanie 2013	0,00	0,00	0,00	0,00	0,00	0,00	0,00	0,00	0,00
2014	0,00	0,00	0,00	0,00	0,00	0,00	0,00	0,00	0,00
2015	0,00	0,00	0,00	0,00	0,00	0,00	0,00	0,00	0,00
2016	0,00	0,00	0,00	0,00	0,00	0,00	0,00	0,00	0,00
2017 1)	0,00	0,00	0,00	0,00	0,00	0,00	0,00	0,00	0,00
2018	0,00	0,00	0,00	0,00	0,00	0,00	0,00	0,00	0,00
2019	0,00	0,00	0,00	0,00	0,00	0,00	0,00	0,00	0,00
2020	0,00	0,00	0,00	0,00	0,00	0,00	0,00	0,00	0,00
2021	0,00	0,00	0,00	0,00	0,00	0,00	0,00	0,00	0,00
2022	0,00	0,00	0,00	0,00	0,00	0,00	0,00	0,00	0,00
2023	0,00	0,00	0,00	0,00	0,00	0,00	0,00	0,00	0,00
2024	0,00	0,00	0,00	0,00	0,00	0,00	0,00	0,00	0,00
2025	0,00	0,00	0,00	0,00	0,00	0,00	0,00	0,00	0,00

Wyszczególnienie	Dane uzupełniające o długu i jego spłacie						Dane dotyczące emitowanych obligacji przychodowych			
	Spłaty rat kapitałowych oraz wykup papierów wartościowych, o których mowa w pkt. 5.1., wynikające wyłącznie z tytułu zobowiązań już zaciągniętych	Kwota długu, którego planowana spłata dokona się z wydatków budżetu	Wydatki zmniejszające dług	w tym:			Wynik operacji niekasowych wpływających na kwotę długu (m.in. umorzenia, różnice kursowe)	Środki z przedsięwzięcia gromadzone na rachunku bankowym	w tym:	
				spłata zobowiązań wymagalnych z lat poprzednich, innych niż w poz. 14.3.3	związane z umowami zaliczanymi do tytułów dłużnych wliczanych do państwowego długu publicznego	wypłaty z tytułu wymagalnych poręczeń i gwarancji			środki na zaspokojenie roszczeń obligatariuszy	Wydatki bieżące z tytułu świadczenia obligatariuszom, nieuwzględniane w limicie spłaty zobowiązań, o którym mowa w art. 243 ustawy
Lp	14.1	14.2	14.3	14.3.1	14.3.2	14.3.3	14.4	15.1	15.1.1	15.2
Formuła										
Wykonanie 2011	0,00	0,00	0,00	0,00	0,00	0,00	0,00	0,00	0,00	0,00
Wykonanie 2012	0,00	0,00	0,00	0,00	0,00	0,00	0,00	0,00	0,00	0,00
Plan 3 kw. 2013	0,00	0,00	0,00	0,00	0,00	0,00	0,00	0,00	0,00	0,00
Wykonanie 2013	2 463 006,00	0,00	0,00	0,00	0,00	0,00	0,00	0,00	0,00	0,00
2014	612 236,00	0,00	0,00	0,00	0,00	0,00	0,00	0,00	0,00	0,00
2015	897 416,00	0,00	0,00	0,00	0,00	0,00	0,00	0,00	0,00	0,00
2016	1 069 234,00	0,00	0,00	0,00	0,00	0,00	0,00	0,00	0,00	0,00
2017 1)	921 056,00	0,00	0,00	0,00	0,00	0,00	0,00	0,00	0,00	0,00
2018	854 264,00	0,00	0,00	0,00	0,00	0,00	0,00	0,00	0,00	0,00
2019	827 444,00	0,00	0,00	0,00	0,00	0,00	0,00	0,00	0,00	0,00
2020	744 664,00	0,00	0,00	0,00	0,00	0,00	0,00	0,00	0,00	0,00
2021	746 664,00	0,00	0,00	0,00	0,00	0,00	0,00	0,00	0,00	0,00
2022	399 327,00	0,00	0,00	0,00	0,00	0,00	0,00	0,00	0,00	0,00
2023	189 768,00	0,00	0,00	0,00	0,00	0,00	0,00	0,00	0,00	0,00
2024	189 768,00	0,00	0,00	0,00	0,00	0,00	0,00	0,00	0,00	0,00
2025	189 768,00	0,00	0,00	0,00	0,00	0,00	0,00	0,00	0,00	0,00

Przewodniczący Rady Gminy

 Józef Hentrich

Wykaz przedsięwzięć do WPF

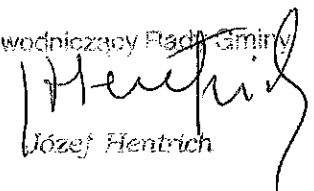
Przedsięwzięcia na 2014 rok
Załącznik Nr 2 do Uchwały RG Dąbrowa Chełmińska Nr XXXVI.314.2014 z
dnia 27 lutego 2014 r.

kwoty w
zł

L.p.	Nazwa i cel	Jednostka odpowiedzialna lub koordynująca	Okres realizacji		Łączne nakłady finansowe	Limit 2014	Limit 2015	Limit 2016	Limit 2017	Limit zobowiązań
			od	do						
1	Wydatki na przedsięwzięcia-ogółem (1.1+1.2+1.3)				8 311 966,33	1 219 088,00	1 192 953,00	800 000,00	1 160 000,00	4 372 041,00
1.a	- wydatki bieżące				0,00	0,00	0,00	0,00	0,00	0,00
1.b	- wydatki majątkowe				8 311 966,33	1 219 088,00	1 192 953,00	800 000,00	1 160 000,00	4 372 041,00
1.1	Wydatki na programy, projekty lub zadania związane z programami realizowanymi z udziałem środków, o których mowa w art.5 ust.1 pkt 2 i 3 ustawy z dnia 27 sierpnia 2009 r. o finansach publicznych (Dz.U.Nr 157, poz.1240,z późn.zm.), z tego:				1 075 670,00	235 288,00	100 000,00	0,00	0,00	335 288,00
1.1.1	- wydatki bieżące				0,00	0,00	0,00	0,00	0,00	0,00
1.1.2	- wydatki majątkowe				1 075 670,00	235 288,00	100 000,00	0,00	0,00	335 288,00
1.1.2.1	Budowa kanalizacji sanitarnej Nowy Dwór -Dąbrowa Chełmińska III-VII etap (etap VI)	Urząd Gminy Dąbrowa Chełmińska	2012	2014	920 382,00	180 000,00	0,00	0,00	0,00	180 000,00
1.1.2.2	Termomodernizacja budynków szkolnych w miejscowości Dąbrowa Chełmińska	Zespół Szkół w Dąbrowie Chełmińskiej	2014	2015	155 288,00	55 288,00	100 000,00	0,00	0,00	155 288,00
1.2	Wydatki na programy, projekty lub zadania związane z umowami partnerstwa publiczno-prywatnego, z tego:				0,00	0,00	0,00	0,00	0,00	0,00
1.2.1	- wydatki bieżące				0,00	0,00	0,00	0,00	0,00	0,00
1.2.2	- wydatki majątkowe				0,00	0,00	0,00	0,00	0,00	0,00
1.3	Wydatki na programy, projekty lub zadania pozostałe (inne niż wymienione w pkt 1.1 i 1.2), z tego:				7 236 296,33	983 800,00	1 092 953,00	800 000,00	1 160 000,00	4 036 753,00
1.3.1	- wydatki bieżące				0,00	0,00	0,00	0,00	0,00	0,00
1.3.2	- wydatki majątkowe				7 236 296,33	983 800,00	1 092 953,00	800 000,00	1 160 000,00	4 036 753,00

L.p.	Nazwa i cel	Jednostka odpowiedzialna lub koordynująca	Okres realizacji		Łączne nakłady finansowe	Limit 2014	Limit 2015	Limit 2016	Limit 2017	Limit zobowiązań
			od	do						
1.3.2.1	Budowa kanalizacji sanitarnej Nowy Dwór-Dąbrowa Chełmińska III-VII etap	Urząd Gminy Dąbrowa Chełmińska	2012	2017	4 955 829,09	472 800,00	440 000,00	0,00	912 953,00	1 825 753,00
1.3.2.2	Budowa kanalizacji sciekowej Nowy Dwór-Ostromecko-Bydgoszcz (studnie rewizyjne na sieci)	Urząd Gminy Dąbrowa Chełmińska	2013	2014	48 537,27	45 000,00	0,00	0,00	0,00	45 000,00
1.3.2.3	Budowa oświetlenia drogowego w m. Dąbrowa Chełmińska	Urząd Gminy Dąbrowa Chełmińska	2011	2014	56 999,97	54 000,00	0,00	0,00	0,00	54 000,00
1.3.2.4	Budowa ścieżki rowerowej w ramach projektu "Budowa ścieżek rowerowych w powiecie bydgoski, chełmińskim i mieście Bydgoszcz	Urząd Gminy Dąbrowa Chełmińska	2013	2014	459 630,00	400 000,00	0,00	0,00	0,00	400 000,00
1.3.2.5	Budowa SUW w m. Nowy Dwór	Urząd Gminy Dąbrowa Chełmińska	2013	2017	1 503 300,00	0,00	452 953,00	800 000,00	247 047,00	1 500 000,00
1.3.2.6	Budowa wodociągu na ul. Leśnej w Dąbrowie Chełmińskiej	Urząd Gminy Dąbrowa Chełmińska	2014	2015	0,00	0,00	0,00	0,00	0,00	0,00
1.3.2.7	Zagospodarowanie miejsca rekreacji w miejscowości Dąbrowa Chełmińska na działce nr 114/5	Urząd Gminy Dąbrowa Chełmińska	2014	2015	212 000,00	12 000,00	200 000,00	0,00	0,00	212 000,00

Przewodniczący Rady Gminy



Józef Hentrich