

Uchwała Nr X.74.2015
Rady Gminy Dąbrowa Chełmińska
z dnia 14 sierpnia 2015 r.

zmieniająca uchwałę w sprawie uchwalenia Wieloletniej Prognozy Finansowej Gminy Dąbrowa Chełmińska na lata 2015-2028.

Na podstawie art. 226, art. 227, art. 228, art. 230 ust.6 i art. 243 ustawy z dnia 27 sierpnia 2009 o finansach publicznych (Dz. U. z 2013 r., poz. 885; poz. 938; poz. 1646, z 2014 r., poz. 379; poz. 911; poz. 1146; poz. 1626; poz. 1877; z 2015 r., poz. 238; poz. 532) oraz art. 18 ust. 2 pkt 6 ustawy z dnia 8 marca 1990 r. o samorządzie gminnym (Dz. U. z 2013, poz. 594; poz. 645; poz. 1318; z 2014 r., poz. 379; poz. 1072), uchwala się, co następuje:

§ 1. W Uchwale Nr III.22.2014 Rady Gminy Dąbrowa Chełmińska z dnia 30 grudnia 2014 r. w sprawie uchwalenia Wieloletniej Prognozy Finansowej Gminy Dąbrowa Chełmińska na lata 2015-2028 wraz z prognozą kwoty długu i spłat zobowiązań na lata 2015-2028 wprowadza się zmiany:

- 1) Załącznik Nr 1 otrzymuje brzmienie jak Załącznik Nr 1 do niniejszej uchwały;
- 2) Załącznik Nr 2 otrzymuje brzmienie jak Załącznik Nr 2 do niniejszej uchwały.

§ 2. Wykonanie uchwały powierza się Wójtowi Gminy Dąbrowa Chełmińska.

§ 3. Uchwała wchodzi w życie z dniem podjęcia i podlega ogłoszeniu w sposób zwyczajowo przyjęty.


Przewodniczący Rady Gminy

Józef Henrki

Uzasadnienie:

Zmiana WPF spowodowana jest między innymi:

1. zwiększeniem deficytu budżetu na 2015 rok o kwotę 440 000,00 zł (zwiększenie kredytu planowanego na zadanie pn.: „Przebudowa drogi na ul. Sportowej w miejscowości Dąbrowa Chełmińska”). Planowany deficyt po zmianach wynosi 1 889 525,00 zł,
2. zmianą kwoty długu na lata 2015-2028,
3. zmianą dochodów, wydatków i przychodów zgodnie z Uchwałą RG Nr X.73.2015 z dnia 14 sierpnia 2015 r.,
4. zmianami w załączniku Nr 2 Wykaz przedsięwzięć do WPF wynikające ze zmian wydatków na 2015 rok (Infostrada Kujaw i Pomorza, budowa kanalizacji sanitarnej Nowy Dwór – Dąbrowa Chełmińska (III-VIII etap), przebudowa drogi na ul. Sportowej w m. Dąbrowa Chełmińska, zagospodarowanie miejsca rekreacji w miejscowości Dąbrowa Chełmińska na działce nr 114/5 – park wiejski, budowa kanalizacji sanitarnej i wodociągu w miejscowości Nowy Dwór)

Przewodniczący Rady Gminy

Józef Henrki


Wykaz przedsięwzięć do WPF

Przedsięwzięcia na 2015 rok
Załącznik Nr 2 do Uchwały Rady Gminy Dąbrowa Chełmińska
Nr X.74.2015 z dnia 14 sierpnia 2015 r.

kwoty w
zł

L.p.	Nazwa i cel	Jednostka odpowiedzialna lub koordynująca	Okres realizacji		Łączne nakłady finansowe	Limit 2015	Limit 2016	Limit 2017	Limit 2018	Limit zobowiązań
			od	do						
1	Wydatki na przedsięwzięcia-ogółem (1.1+1.2+1.3)				13 394 179,18	5 850 359,76	2 376 327,00	765 267,00	5 267,00	13 953 049,85
1.a	- wydatki bieżące				598 884,00	228 369,26	5 267,00	5 267,00	5 267,00	244 170,26
1.b	- wydatki majątkowe				12 795 295,18	5 621 990,50	2 371 060,00	760 000,00	0,00	13 708 879,59
1.1	Wydatki na programy, projekty lub zadania związane z programami realizowanymi z udziałem środków, o których mowa w art.5 ust.1 pkt 2 i 3 ustawy z dnia 27 sierpnia 2009 r. o finansach publicznych (Dz.U.Nr 157, poz.1240, z późn.zm.), z tego:				12 084 922,18	5 812 589,76	1 355 267,00	518 220,00	5 267,00	7 691 263,76
1.1.1	- wydatki bieżące				598 884,00	228 369,26	5 267,00	5 267,00	5 267,00	244 170,26
1.1.1.1	Gimnazjalista na szóstkę	Urząd Gminy Dąbrowa Chełmińska	2014	2015	577 320,00	222 606,26	0,00	0,00	0,00	222 606,26
1.1.1.2	Infostrada Kujaw i Pomorza	Urząd Gminy Dąbrowa Chełmińska	2012	2018	20 001,00	4 200,00	5 267,00	5 267,00	5 267,00	20 001,00
1.1.1.3	Realizacja systemu innowacyjnej edukacji w województwie kujawsko-pomorskim poprzez zbudowanie systemu dystrybucji treści edukacyjnych	DĄBROWA CHEŁMIŃSKA	2014	2015	1 563,00	1 563,00	0,00	0,00	0,00	1 563,00
1.1.2	- wydatki majątkowe				11 486 038,18	5 584 140,50	1 350 000,00	512 953,00	0,00	7 447 093,50
1.1.2.1	Budowa kanalizacji sanitarnej Nowy Dwór Dąbrowa Chełmińska III-VIII etap	Urząd Gminy Dąbrowa Chełmińska	2012	2017	7 351 240,09	1 532 852,00	1 350 000,00	512 953,00	0,00	3 395 805,00
1.1.2.2	Infostrada Kujaw i Pomorza	Urząd Gminy Dąbrowa Chełmińska	2012	2018	33 246,76	28 025,00	0,00	0,00	0,00	28 025,00
1.1.2.3	Przebudowa drogi na ul.Sportowej w m. Dąbrowa Chełmińska	Urząd Gminy Dąbrowa Chełmińska	2014	2015	1 582 464,00	1 572 464,00	0,00	0,00	0,00	1 572 464,00

L.p.	Nazwa i cel	Jednostka odpowiedzialna lub koordynująca	Okres realizacji		Łączne nakłady finansowe	Limit 2015	Limit 2016	Limit 2017	Limit 2018	Limit zobowiązań
			od	do						
1.1.2.4	Realizacja systemu innowacyjnej edukacji w województwie kujawsko-pomorskim poprzez zbudowanie systemu dystrybucji treści edukacyjnych	DĄBROWA CHELMIŃSKA	2014	2015	47 830,00	47 830,00	0,00	0,00	0,00	47 830,00
1.1.2.5	Termomodernizacja budynków szkolnych w miejscowości Dąbrowa Chełmińska	Zespół Szkół w Dąbrowie Chełmińskiej	2014	2015	1 858 460,50	1 802 172,50	0,00	0,00	0,00	1 802 172,50
1.1.2.6	Zagospodarowanie miejsca rekreacji w miejscowości Dąbrowa Chełmińska na działce nr 114/5 - park wiejski	Urząd Gminy Dąbrowa Chełmińska	2014	2015	612 796,83	600 797,00	0,00	0,00	0,00	600 797,00
1.2	Wydatki na programy, projekty lub zadania związane z umowami partnerstwa publiczno-prywatnego, z tego:				0,00	0,00	0,00	0,00	0,00	0,00
1.2.1	- wydatki bieżące				0,00	0,00	0,00	0,00	0,00	0,00
1.2.2	- wydatki majątkowe				0,00	0,00	0,00	0,00	0,00	0,00
1.3	Wydatki na programy, projekty lub zadania pozostałe (inne niż wymienione w pkt 1.1, 1.2):				1 309 257,00	37 850,00	1 021 060,00	247 047,00	0,00	6 261 786,09
1.3.1	- wydatki bieżące				0,00	0,00	0,00	0,00	0,00	0,00
1.3.2	- wydatki majątkowe				1 309 257,00	37 850,00	1 021 060,00	247 047,00	0,00	6 261 786,09
1.3.2.1	Budowa kanalizacji sanitarnej i wodociągu w miejscowości Nowy Dwór	Urząd Gminy Dąbrowa Chełmińska	2015	2016	231 850,00	31 850,00	200 000,00	0,00	0,00	231 850,00
1.3.2.2	Budowa kanalizacji sanitarnej Nowy Dwór-Dąbrowa Chełmińska III-VII etap	Urząd Gminy Dąbrowa Chełmińska	2012	2017	0,00	0,00	0,00	0,00	0,00	4 955 829,09
1.3.2.3	Budowa SUW w m. Nowy Dwór	Urząd Gminy Dąbrowa Chełmińska	2013	2017	1 050 347,00	0,00	800 000,00	247 047,00	0,00	1 047 047,00
1.3.2.4	Przebudowa świetlicy wiejskiej w miejscowości Gzin	Urząd Gminy Dąbrowa Chełmińska	2015	2016	27 060,00	6 000,00	21 060,00	0,00	0,00	27 060,00

Przewodniczący Rady Gminy

 Henryk Henrich

Wieloletnia Prognoza Finansowa

Gminy Dąbrowa Chełmińska na lata 2015-2028

Załącznik Nr 1 do Uchwały Rady Gminy Dąbrowa Chełmińska Nr X.74.2015 z dnia 14 sierpnia 2015 r.

Wyszczególnienie	Dochody ogółem ^x	z tego:										w tym:					
		1.1	1.1.1			1.1.2	1.1.3	1.1.3.1		1.1.4	1.1.5	1.2	1.2.1	1.2.2			
			1.1.1	1.1.1.1	1.1.1.2			1.1.1.3	z podatku od nieruchomości						z tytułu dotacji i środków przeznaczonych na cele bieżące	Dochody ^x majątkowe ^x	ze sprzedaży majątku
Lp	1																
Formuła	[1..1]H[1..2]																
Wykonanie 2012	23 289 492,82	22 685 143,51	3 950 914,00	84 039,29	3 551 193,47	2 178 471,97	9 429 799,00	3 658 036,00	604 349,31	353 729,32	250 619,94						
Wykonanie 2013	25 150 615,66	24 084 665,07	3 685 624,00	145 669,77	3 864 610,02	2 222 169,70	9 982 065,00	3 528 069,81	1 055 950,99	140 724,28	915 226,31						
Plan 3 kw. 2014	26 260 606,80	24 731 008,25	3 850 000,00	121 210,13	4 529 353,36	2 315 761,24	9 237 739,00	4 332 159,62	1 529 598,55	583 540,55	846 088,00						
2015	29 447 145,80	25 727 145,47	4 050 000,00	110 000,00	4 751 948,06	2 239 000,00	9 969 862,00	3 862 800,30	3 720 000,33	212 733,90	3 507 266,43						
2016	26 458 807,87	25 738 807,87	4 100 000,00	100 000,00	4 936 269,00	2 372 609,00	9 940 862,00	3 659 802,00	720 000,00	720 000,00	0,00						
2017	25 876 764,50	25 876 764,50	4 100 000,00	100 000,00	4 936 269,00	2 372 609,00	9 940 862,00	3 659 802,00	0,00	0,00	0,00						
2018	26 206 689,50	26 206 689,50	4 100 000,00	100 000,00	4 936 269,00	2 390 800,00	9 940 862,00	3 659 802,00	0,00	0,00	0,00						
2019	26 026 826,00	26 026 826,00	0,00	0,00	0,00	0,00	0,00	0,00	0,00	0,00	0,00						
2020	26 136 046,00	26 136 046,00	0,00	0,00	0,00	0,00	0,00	0,00	0,00	0,00	0,00						
2021	26 133 328,00	26 133 328,00	0,00	0,00	0,00	0,00	0,00	0,00	0,00	0,00	0,00						
2022	26 135 847,00	26 135 847,00	0,00	0,00	0,00	0,00	0,00	0,00	0,00	0,00	0,00						
2023	26 165 847,00	26 165 847,00	0,00	0,00	0,00	0,00	0,00	0,00	0,00	0,00	0,00						
2024	26 155 847,00	26 155 847,00	0,00	0,00	0,00	0,00	0,00	0,00	0,00	0,00	0,00						
2025	26 155 847,00	26 155 847,00	0,00	0,00	0,00	0,00	0,00	0,00	0,00	0,00	0,00						
2026	26 175 847,00	26 175 847,00	0,00	0,00	0,00	0,00	0,00	0,00	0,00	0,00	0,00						
2027	26 175 847,00	26 175 847,00	0,00	0,00	0,00	0,00	0,00	0,00	0,00	0,00	0,00						
2028	26 175 847,00	26 175 847,00	0,00	0,00	0,00	0,00	0,00	0,00	0,00	0,00	0,00						

- 1) Wzór może być stosowany także w układzie pionowym, w którym poszczególne pozycje są przedstawione w kolumnach, a lata w wierszach.
- 2) Zgodnie z art. 227 ustawy z dnia 27 sierpnia 2009 r. o finansach publicznych (Dz. U. z 2013 r. poz. 885 z póź. zm.) zwanej dalej „ustawą”, wieloletnia prognoza finansowa obejmuje okres roku budżetowego oraz co najmniej trzech kolejnych lat. W sytuacji dłuższego okresu prognozowania finansowego wzór stosuje się także dla lat wykraczających poza minimalny (4 letni) okres prognozy, wynikający z art. 227 ustawy.
- 3) W pozycji wykazuje się kwoty wszystkich podatków i opłat pobieranych przez jednostki samorządu terytorialnego, a nie tylko podatków i opłat lokalnych.

Wyszczególnienie	Wydatki ogółem ^x	z tego:										Wydatki majątkowe ^x
		2	Wydatki bieżące ^x		2.1.1	2.1.2	2.1.3	2.1.3.1	w tym:		2.1.3.1.2	
			2.1	2.1.1					2.1.3.1.1	2.1.3.1.2		
Lp	Formula	2	2.1	2.1.1	2.1.2	2.1.3	2.1.3.1	2.1.3.1.1	2.1.3.1.2	2.2		
Wykonanie 2012	24 973 869,73	21 227 512,74	0,00	0,00	x	158 402,81	158 402,81	0,00	0,00	3 746 356,99		
Wykonanie 2013	27 202 392,74	22 656 762,88	0,00	0,00	x	228 271,80	228 271,80	0,00	0,00	4 545 629,86		
Plan 3 kw. 2014	28 042 606,80	24 215 582,80	0,00	0,00	x	300 000,00	300 000,00	0,00	0,00	3 827 014,00		
2015	31 336 670,80	25 282 390,30	0,00	0,00	0,00	280 000,00	280 000,00	0,00	0,00	6 054 280,50		
2016	26 273 873,74	23 902 813,74	0,00	0,00	0,00	200 000,00	200 000,00	0,00	0,00	2 371 060,00		
2017	24 745 216,50	23 985 216,50	0,00	0,00	0,00	200 000,00	200 000,00	0,00	0,00	760 000,00		
2018	25 075 121,50	23 863 121,50	0,00	0,00	0,00	190 000,00	190 000,00	0,00	0,00	1 212 000,00		
2019	24 895 258,00	23 805 258,00	0,00	0,00	x	180 000,00	180 000,00	0,00	0,00	1 090 000,00		
2020	25 004 453,00	23 834 453,00	0,00	0,00	x	170 000,00	170 000,00	0,00	0,00	1 170 000,00		
2021	25 149 660,00	23 849 660,00	0,00	0,00	x	150 000,00	150 000,00	0,00	0,00	1 300 000,00		
2022	25 566 520,00	24 267 520,00	0,00	0,00	x	110 000,00	110 000,00	0,00	0,00	1 299 000,00		
2023	25 803 079,00	24 283 079,00	0,00	0,00	x	90 000,00	90 000,00	0,00	0,00	1 520 000,00		
2024	25 852 079,00	24 352 079,00	0,00	0,00	x	70 000,00	70 000,00	0,00	0,00	1 500 000,00		
2025	25 852 079,00	24 509 079,00	0,00	0,00	x	40 000,00	40 000,00	0,00	0,00	1 343 000,00		
2026	26 061 847,00	24 743 847,00	0,00	0,00	x	20 000,00	20 000,00	0,00	0,00	1 318 000,00		
2027	26 175 947,00	24 862 847,00	0,00	0,00	x	0,00	0,00	0,00	0,00	1 313 000,00		
2028	26 175 947,00	24 875 847,00	0,00	0,00	x	0,00	0,00	0,00	0,00	1 300 000,00		

4) W pozycji wykazuje się kwoty dla lat budżetowych 2013-2018.

Wyszczególnienie	Wynik budżetu ^x	Przychody ^x budżetu	Nadwyżka budżetowa z lat ubiegłych	z tego:				Inne przychody niezwiązane z zaciąganiem długu ⁵⁾ x	na pokrycie deficytu ^x budżetu	
				w tym:		Kredyty, pożyczki, emisja papierów ^x wartościowych	w tym:			
				Nadwyżka budżetowa z lat ubiegłych	na pokrycie deficytu ^x budżetu		Wolne środki, o których mowa w art. 217 ust.2 pkt 6 ustawy			na pokrycie deficytu ^x budżetu
Lp	3	4	4.1	4.1.1	4.2	4.2.1	4.3	4.3.1	4.4	4.4.1
Formuła	[1]-[2]	[4.1]+[4.2]+[4.3] +[4.4]	4.1	4.1.1	4.2	4.2.1	4.3	4.3.1	4.4	4.4.1
Wykonanie 2012	-1 684 376,91	2 372 143,00	0,00	0,00	2 372 143,00	0,00	0,00	0,00	0,00	0,00
Wykonanie 2013	-2 051 777,08	5 899 360,01	0,00	0,00	1 878 360,01	0,00	4 021 000,00	4 021 000,00	0,00	0,00
Plan 3 kw. 2014	-1 782 000,00	3 260 360,01	0,00	0,00	1 878 360,01	400 000,00	1 382 000,00	1 382 000,00	0,00	0,00
2015	-1 889 525,00	3 101 948,00	74 111,36	0,00	1 138 311,64	0,00	1 889 525,00	1 889 525,00	0,00	0,00
2016	184 934,13	729 686,87	0,00	0,00	729 686,87	0,00	0,00	0,00	0,00	0,00
2017	1 131 548,00	0,00	0,00	0,00	0,00	0,00	0,00	0,00	0,00	0,00
2018	1 131 568,00	0,00	0,00	0,00	0,00	0,00	0,00	0,00	0,00	0,00
2019	1 131 568,00	0,00	0,00	0,00	0,00	0,00	0,00	0,00	0,00	0,00
2020	1 131 593,00	0,00	0,00	0,00	0,00	0,00	0,00	0,00	0,00	0,00
2021	983 668,00	0,00	0,00	0,00	0,00	0,00	0,00	0,00	0,00	0,00
2022	569 327,00	0,00	0,00	0,00	0,00	0,00	0,00	0,00	0,00	0,00
2023	362 768,00	0,00	0,00	0,00	0,00	0,00	0,00	0,00	0,00	0,00
2024	303 768,00	0,00	0,00	0,00	0,00	0,00	0,00	0,00	0,00	0,00
2025	303 768,00	0,00	0,00	0,00	0,00	0,00	0,00	0,00	0,00	0,00
2026	114 000,00	0,00	0,00	0,00	0,00	0,00	0,00	0,00	0,00	0,00
2027	0,00	0,00	0,00	0,00	0,00	0,00	0,00	0,00	0,00	0,00
2028	0,00	0,00	0,00	0,00	0,00	0,00	0,00	0,00	0,00	0,00

5) W pozycji wykazuje się w szczególności kwoty przychodów z tytułu prywatyzacji majątku oraz spłaty pożyczek udzielonych ze środków jednostki.

Wyszczególnienie	Rozchody x budżetu	Spłaty rat kapitałowych kredytów i pożyczek oraz wykup papierów wartościowych x	w tym łączna kwota przypadających na dany rok kwot ustawowych wyłączeń z limitu spłaty zobowiązań, o którym mowa w art. 243 ustawy	z tego:				Inne rozchody niezwiązane ze spłatą długu
				w tym:			5.2	
				5.1	5.1.1	z tego:		
Lp	5	5.1	5.1.1	5.1.1.1	5.1.1.2	5.1.1.3		
Formuła	[5.1] + [5.2]		[5.1.1.1] + [5.1.1.2] + [5.1.1.3]					
Wykonanie 2012	592 371,00	592 371,00	0,00	0,00	0,00	0,00	0,00	
Wykonanie 2013	2 463 006,00	2 463 006,00	0,00	0,00	0,00	0,00	0,00	
Plan 3 kw. 2014	612 236,00	612 236,00	0,00	0,00	0,00	0,00	0,00	
2015	1 212 423,00	1 212 423,00	0,00	0,00	0,00	0,00	0,00	
2016	914 621,00	914 621,00	0,00	0,00	0,00	0,00	0,00	
2017	1 131 548,00	1 131 548,00	0,00	0,00	0,00	0,00	0,00	
2018	1 131 568,00	1 131 568,00	0,00	0,00	0,00	0,00	0,00	
2019	1 131 568,00	1 131 568,00	0,00	0,00	0,00	0,00	0,00	
2020	1 131 593,00	1 131 593,00	0,00	0,00	0,00	0,00	0,00	
2021	983 668,00	983 668,00	0,00	0,00	0,00	0,00	0,00	
2022	569 327,00	569 327,00	0,00	0,00	0,00	0,00	0,00	
2023	362 768,00	362 768,00	0,00	0,00	0,00	0,00	0,00	
2024	303 768,00	303 768,00	0,00	0,00	0,00	0,00	0,00	
2025	303 768,00	303 768,00	0,00	0,00	0,00	0,00	0,00	
2026	114 000,00	114 000,00	0,00	0,00	0,00	0,00	0,00	
2027	0,00	0,00	0,00	0,00	0,00	0,00	0,00	
2028	0,00	0,00	0,00	0,00	0,00	0,00	0,00	

6) W pozycji wykazuje się w szczególności wyłączenia wynikające z art. 36 ustawy z dnia 7 grudnia 2012 r. o zmianie niektórych ustaw w związku z realizacją ustawy budżetowej (Dz. U. poz. 1456 oraz z 2013 r. poz. 1199) oraz kwoty wykupu obligacji przychodowych.

Wyszczególnienie	Kwota długu ^x	Kwota zobowiązań wynikających z przejęcia przez jednostkę samorządu terytorialnego zobowiązań po likwidowanych i przekształconych jednostkach zaliczanych do sektora finansów publicznych	Relacja zrównowazenia wydatków bieżących, o której mowa w art. 242 ustawy	
			Różnica między dochodami a wydatkami bieżącymi	Różnica między dochodami bieżącymi, skorygowanymi o środki ⁷⁾ a wydatkami bieżącymi, pomniejszonymi o wydatki
Lp	6	7	8.1	8.2
Formuła			[1.-] - [2.1]	[1.1] + 14.2 - 12.1 - 20
Wykonanie 2012	6 083 615,00	0,00	1 457 630,77	3 829 773,77
Wykonanie 2013	7 641 609,00	0,00	1 437 902,19	3 316 262,20
Plan 3 kw. 2014	8 411 373,00	0,00	515 415,45	2 393 775,46
2015	8 078 197,00	0,00	444 755,17	1 657 178,17
2016	7 163 576,00	0,00	1 835 994,13	2 565 681,00
2017	6 032 028,00	0,00	1 891 548,00	1 891 548,00
2018	4 900 460,00	0,00	2 343 568,00	2 343 568,00
2019	3 768 892,00	0,00	2 221 568,00	2 221 568,00
2020	2 637 299,00	0,00	2 301 593,00	2 301 593,00
2021	1 653 631,00	0,00	2 283 668,00	2 283 668,00
2022	1 084 304,00	0,00	1 868 327,00	1 868 327,00
2023	721 536,00	0,00	1 882 768,00	1 882 768,00
2024	417 768,00	0,00	1 803 768,00	1 803 768,00
2025	114 000,00	0,00	1 646 768,00	1 646 768,00
2026	0,00	0,00	1 432 000,00	1 432 000,00
2027	0,00	0,00	1 313 000,00	1 313 000,00
2028	0,00	0,00	1 300 000,00	1 300 000,00

7) Skorygowanie o środki określone w przepisach dotyczących w szczególności powiększenia o nadwyżkę budżetową z lat ubiegłych, zgodnie z art. 242 ustawy.

8) Pomniejszenie wydatków bieżących, zgodnie z art. 36 ust. 1 pkt 1 ustawy z dnia 7 grudnia 2012 r. o zmianie niektórych ustaw w związku z realizacją ustawy budżetowej, dotyczy lat 2013-2015.

Wyszczególnienie	Wskaźnik spłaty zobowiązań									
	Wskaźnik planowanej łącznej kwoty spłaty zobowiązań, o której mowa w art. 243 ust. 1 ustawy do dochodów, bez uwzględnienia zobowiązanej jednostki samorządu terytorialnego, po uwzględnieniu ustawowych wyłączeń przypadających na dany rok	Wskaźnik planowanej łącznej kwoty spłaty zobowiązań, o której mowa w art. 243 ust. 1 ustawy do dochodów, bez uwzględnienia zobowiązanej jednostki samorządu terytorialnego, po uwzględnieniu ustawowych wyłączeń przypadających na dany rok	Kwota zobowiązań współfinansowanych przez jednostkę samorządu terytorialnego przypadających do spłaty w danym roku budżetowym, podlegająca odliczeniu zgodnie z art. 244 ustawy	Wskaźnik planowanej łącznej kwoty spłaty zobowiązań, o której mowa w art. 243 ust. 1 ustawy do dochodów, bez uwzględnienia zobowiązanej jednostki samorządu terytorialnego, po uwzględnieniu ustawowych wyłączeń przypadających na dany rok	Wskaźnik dochodów powiększonych o dochody ze sprzedaży majątku oraz pomniejszonych o wydatki bieżące, do ustalony dla danego roku (wskaźnik x jednoroczny)	Dopuszczalny wskaźnik spłaty zobowiązań określony w art. 243 ustawy, po uwzględnieniu wyłączeń, obliczony w oparciu o wykonanie roku poprzedzającego (wskaźnik ustalony w oparciu o średnią arytmetyczną z 3 x poprzedzających lat)	Dopuszczalny wskaźnik spłaty zobowiązań określony w art. 243 ustawy, po uwzględnieniu zobowiązanej jednostki samorządu terytorialnego oraz po uwzględnieniu ustawowych wyłączeń, obliczony w oparciu o średnią arytmetyczną z 3 x poprzedzających lat	Informacja o spełnieniu wskaźnika spłaty zobowiązań określonego w art. 243 ustawy, po uwzględnieniu zobowiązanej jednostki samorządu terytorialnego oraz po uwzględnieniu ustawowych wyłączeń, o wykonanie roku poprzedzającego rok budżetowy	Informacja o spełnieniu wskaźnika spłaty zobowiązań określonego w art. 243 ustawy, po uwzględnieniu zobowiązanej jednostki samorządu terytorialnego oraz po uwzględnieniu ustawowych wyłączeń, o wykonanie roku budżetowy	Informacja o spełnieniu wskaźnika spłaty zobowiązań określonego w art. 243 ustawy, po uwzględnieniu zobowiązanej jednostki samorządu terytorialnego oraz po uwzględnieniu ustawowych wyłączeń, o wykonanie roku budżetowy
Lp	91	92	93	94	95	96	96.1	97	97.1	
Formuła	$\frac{(2.1.1) + (2.1.3.1) + (5.1)}{(5.1)}$	$\frac{(2.1.1) + (2.1.3.1) + (5.1)}{(5.1)}$		$\frac{(2.1.1) + (2.1.3.1) + (5.1)}{(5.1)}$	$\frac{(2.1.1) + (2.1.3.1) + (5.1)}{(5.1)}$	średnia z trzech poprzedzających lat [9.6]	średnia z trzech poprzedzających lat [9.6]	[9.6] – [9.4]	[9.6.1] – [9.4]	
Wykonanie 2012	3,22%	3,22%	0,00	3,22%	7,78%	0,00%	0,00%	TAK	TAK	TAK
Wykonanie 2013	10,70%	10,70%	0,00	10,70%	6,28%	0,00%	0,00%	TAK	TAK	TAK
Plan 3 kw. 2014	3,47%	3,47%	0,00	3,47%	4,18%	0,00%	0,00%	TAK	TAK	TAK
2015	5,07%	5,07%	0,00	5,07%	2,23%	6,08%	7,63%	TAK	TAK	TAK
2016	4,21%	4,21%	0,00	4,21%	9,66%	4,23%	5,78%	TAK	TAK	TAK
2017	5,15%	5,15%	0,00	5,15%	7,31%	5,36%	6,91%	TAK	TAK	TAK
2018	5,04%	5,04%	0,00	5,04%	8,94%	6,40%	6,40%	TAK	TAK	TAK
2019	5,04%	5,04%	0,00	5,04%	8,54%	6,64%	8,64%	TAK	TAK	TAK
2020	4,98%	4,98%	0,00	4,98%	8,81%	8,26%	8,26%	TAK	TAK	TAK
2021	4,34%	4,34%	0,00	4,34%	8,74%	8,76%	8,76%	TAK	TAK	TAK
2022	2,60%	2,60%	0,00	2,60%	7,15%	8,70%	8,70%	TAK	TAK	TAK
2023	1,73%	1,73%	0,00	1,73%	7,20%	8,23%	8,23%	TAK	TAK	TAK
2024	1,43%	1,43%	0,00	1,43%	6,90%	7,70%	7,70%	TAK	TAK	TAK
2025	1,31%	1,31%	0,00	1,31%	6,30%	7,08%	7,08%	TAK	TAK	TAK
2026	0,51%	0,51%	0,00	0,51%	5,47%	6,80%	6,80%	TAK	TAK	TAK
2027	0,00%	0,00%	0,00	0,00%	5,02%	6,22%	6,22%	TAK	TAK	TAK
2028	0,00%	0,00%	0,00	0,00%	4,97%	5,60%	5,60%	TAK	TAK	TAK

9) W pozycji wykazuje się w szczególności wyłączenia wynikające z art. 36 ustawy z dnia 7 grudnia 2012 r. o zmianie niektórych ustaw w związku z realizacją ustawy budżetowej oraz wyłączenia związane z emisją obligacji przychodowych. Identyczne wyłączenia dotyczą pozycji 9.6.1.

Wyszczególnienie	Przeznaczenie prognozowanej nadwyżki budżetowej ¹⁰⁾	w tym na:		Informacje uzupełniające o wybranych rodzajach wydatków budżetowych							
		Splaty kredytów, pożyczek i wykup papierów wartościowych	Wydatki bieżące na wynagrodzenia i składki od nich naliczane	Wydatki związane z funkcjonowaniem organów jednostki samorządu terytorialnego ¹¹⁾	Wydatki objęte limitem, o którym mowa w art. 226 ust. 3 pkt 4 ustawy	z tego:			Wydatki inwestycyjne ¹²⁾ kontynuowane	Nowe wydatki inwestycyjne ¹³⁾	Wydatki majątkowe w formie dotacji
						bieżące	majątkowe	Wydatki inwestycyjne ¹²⁾ kontynuowane			
Lp	10	10.1	11.1	11.2	11.3	11.3.1	11.3.2	11.4	11.5	11.6	
Formuła					[11.3.1]+ [11.3.2]						
Wykonanie 2012	0,00	0,00	10 504 828,73	2 259 517,73	3 323 832,27	0,00	3 323 832,27	0,00	0,00	0,00	
Wykonanie 2013	0,00	0,00	11 538 791,63	2 342 927,29	3 824 697,58	0,00	3 824 697,58	2 024 789,56	2 448 273,10	72 567,20	
Plan 3 kw. 2014	0,00	0,00	12 482 713,79	2 294 767,16	2 306 697,00	473 050,00	1 833 647,00	1 759 842,00	2 067 172,00	1 068 000,00	
2015	0,00	0,00	12 934 654,43	2 470 233,95	5 850 359,76	228 369,26	5 621 990,50	5 610 140,50	444 140,00	53 210,00	
2016	184 934,13	184 934,13	12 661 850,00	2 471 684,00	2 376 327,00	5 267,00	2 371 060,00	2 150 000,00	221 060,00	0,00	
2017	1 131 548,00	1 131 548,00	12 661 850,00	2 488 518,00	765 267,00	5 267,00	760 000,00	760 000,00	0,00	0,00	
2018	1 131 568,00	1 087 568,00	12 661 850,00	2 488 518,00	5 267,00	5 267,00	0,00	0,00	0,00	0,00	
2019	1 131 568,00	1 087 568,00	0,00	0,00	0,00	0,00	0,00	0,00	0,00	0,00	
2020	1 131 593,00	1 087 593,00	0,00	0,00	0,00	0,00	0,00	0,00	0,00	0,00	
2021	983 668,00	939 668,00	0,00	0,00	0,00	0,00	0,00	0,00	0,00	0,00	
2022	569 327,00	525 327,00	0,00	0,00	0,00	0,00	0,00	0,00	0,00	0,00	
2023	362 768,00	318 768,00	0,00	0,00	0,00	0,00	0,00	0,00	0,00	0,00	
2024	303 768,00	259 768,00	0,00	0,00	0,00	0,00	0,00	0,00	0,00	0,00	
2025	303 768,00	259 768,00	0,00	0,00	0,00	0,00	0,00	0,00	0,00	0,00	
2026	114 000,00	70 000,00	0,00	0,00	0,00	0,00	0,00	0,00	0,00	0,00	
2027	0,00	0,00	0,00	0,00	0,00	0,00	0,00	0,00	0,00	0,00	
2028	0,00	0,00	0,00	0,00	0,00	0,00	0,00	0,00	0,00	0,00	

10) Przeznaczenie nadwyżki budżetowej, inne niż splaty kredytów, pożyczek i wykup papierów wartościowych, wymaga określenia w objaśnieniach do wieloletniej prognozy finansowej.
11) W pozycji wykazuje się kwoty wydatków w ramach zadań własnych klasyfikowanych w dziale 750- Administracja publiczna w rozdziałach właściwych dla organów i urzędów jednostki samorządu terytorialnego (rozdziały od 75017 do 75023).

12) W pozycji wykazuje się wartość inwestycji rozpoczętych co najmniej w poprzednim roku budżetowym, którego dotyczy kolumna.

13) W pozycji wykazuje się wartość nowych inwestycji, które planuje się rozpocząć w roku, którego dotyczy kolumna.

Wyszczególnienie	Finansowanie programów, projektów lub zadań realizowanych z udziałem środków, o których mowa w art. 5 ust. 1 pkt 2 i 3 ustawy									
	w tym:		w tym:		w tym:		w tym:		w tym:	
	Dochody bieżące na programy, projekty lub zadania finansowane z udziałem środków, o których mowa w art. 5 ust. 1 pkt 2 i 3 ustawy	środki określone w art. 5 ust. 1 pkt 2 ustawy	środki określone w art. 5 ust. 1 pkt 2 ustawy	Dochody majątkowe na programy, projekty lub zadania finansowane z udziałem środków, o których mowa w art. 5 ust. 1 pkt 2 i 3 ustawy	środki określone w art. 5 ust. 1 pkt 2 ustawy	środki określone w art. 5 ust. 1 pkt 2 ustawy	Wydatki bieżące na programy, projekty lub zadania finansowane z udziałem środków, o których mowa w art. 5 ust. 1 pkt 2 i 3 ustawy	Wydatki bieżące na realizację programu, projektu lub zadania wynikające wyłącznie z zawartych umów z podmiotem dysponującym środkami, o których mowa w art. 5 ust. 1 pkt 2 ustawy	Wydatki bieżące na realizację programu, projektu lub zadania wynikające wyłącznie z zawartych umów z podmiotem dysponującym środkami, o których mowa w art. 5 ust. 1 pkt 2 ustawy	Wydatki bieżące na realizację programu, projektu lub zadania finansowane środkami określonymi w art. 5 ust. 1 pkt 2 ustawy
Lp	12.1	12.1.1	12.1.1.1	12.2	12.2.1	12.2.1.1	12.3	12.3.1	12.3.2	
Formuła										
Wykonanie 2012	0,00	0,00	0,00	241 386,00	241 386,00	241 386,00	37 447,19	24 355,90	0,00	
Wykonanie 2013	0,00	0,00	0,00	740 382,00	740 382,00	740 382,00	29 030,00	18 861,79	0,00	
Plan 3 kw. 2014	541 958,74	541 958,74	541 958,74	795 159,00	795 159,00	795 159,00	514 304,06	473 050,00	498 741,06	
2015	132 043,50	132 043,50	132 043,50	3 387 266,43	3 387 266,43	2 548 904,62	248 179,26	240 379,76	240 379,76	
2016	0,00	0,00	0,00	0,00	0,00	0,00	5 267,00	0,00	5 267,00	
2017	0,00	0,00	0,00	0,00	0,00	0,00	5 267,00	0,00	5 267,00	
2018	0,00	0,00	0,00	0,00	0,00	0,00	5 267,00	0,00	5 267,00	
2019	0,00	0,00	0,00	0,00	0,00	0,00	0,00	0,00	0,00	
2020	0,00	0,00	0,00	0,00	0,00	0,00	0,00	0,00	0,00	
2021	0,00	0,00	0,00	0,00	0,00	0,00	0,00	0,00	0,00	
2022	0,00	0,00	0,00	0,00	0,00	0,00	0,00	0,00	0,00	
2023	0,00	0,00	0,00	0,00	0,00	0,00	0,00	0,00	0,00	
2024	0,00	0,00	0,00	0,00	0,00	0,00	0,00	0,00	0,00	
2025	0,00	0,00	0,00	0,00	0,00	0,00	0,00	0,00	0,00	
2026	0,00	0,00	0,00	0,00	0,00	0,00	0,00	0,00	0,00	
2027	0,00	0,00	0,00	0,00	0,00	0,00	0,00	0,00	0,00	
2028	0,00	0,00	0,00	0,00	0,00	0,00	0,00	0,00	0,00	

14) W pozycji 12.1.1.1, 12.2.1.1, 12.3.2, 12.4.2., 12.5.1, 12.6.1, 12.7.1 oraz 12.8.1. wykazuje się wyłącznie kwoty wynikające z umów na realizację programu, projektu lub zadania zawartych na dzień uchwalenia prognozy, a nieplanowanych do zawarcia w okresie prognozy.

Wyszczególnienie	Wydatki majątkowe na projekty lub zadania finansowane z udziałem środków, o których mowa w art. 5 ust. 1 pkt 2 i 3 ustawy		w tym:		Wydatki majątkowe na realizację programu, projektu lub zadania wynikające wyłącznie z zawartych umów z podmiotem dysponującym środkami, o których mowa w art. 5 ust. 1 pkt 2 ustawy		Wydatki na wkład krajowy w związku z umową na realizację programu, projektu lub zadania finansowanego z udziałem środków, o których mowa w art. 5 ust. 1 pkt 2 ustawy		Wydatki na wkład krajowy w związku z umową na realizację programu, projektu lub zadania finansowanego w co najmniej 60% środkami, o których mowa w art. 5 ust. 1 pkt 2 ustawy ¹⁵⁾		w tym:		w tym:	
	12.4	12.4.1	12.4.2	12.5	12.5.1	12.6	12.6.1	12.7	12.7.1	Przychody z tytułu kredytów, pożyczek, emisji papierów wartościowych powstające w związku z umową na realizację programu, projektu lub zadania finansowanego z udziałem środków, o których mowa w art. 5 ust. 1 pkt 2 ustawy bez względu na stopień finansowania tymi środkami	W związku z już zawartą umową na realizację programu, projektu lub zadania	W tym:	W tym:	
Wykonanie 2012	1 721 434,64	842 534,00	842 534,00	878 900,64	878 900,64	0,00	0,00	1 480 762,00	1 480 762,00					
Wykonanie 2013	29 655,30	19 288,00	19 288,00	10 367,30	0,00	0,00	0,00	0,00	0,00					
Plan 3 kw. 2014	2 515 793,00	0,00	2 515 793,00	1 777 877,00	1 777 877,00	0,00	0,00	0,00	0,00					
2015	5 584 140,50	3 098 516,43	4 011 676,50	2 485 624,07	1 479 391,88	270 325,88	270 325,88	1 889 525,00	949 525,00					
2016	0,00	0,00	0,00	0,00	0,00	0,00	0,00	0,00	0,00					
2017	0,00	0,00	0,00	0,00	0,00	0,00	0,00	0,00	0,00					
2018	0,00	0,00	0,00	0,00	0,00	0,00	0,00	0,00	0,00					
2019	0,00	0,00	0,00	0,00	0,00	0,00	0,00	0,00	0,00					
2020	0,00	0,00	0,00	0,00	0,00	0,00	0,00	0,00	0,00					
2021	0,00	0,00	0,00	0,00	0,00	0,00	0,00	0,00	0,00					
2022	0,00	0,00	0,00	0,00	0,00	0,00	0,00	0,00	0,00					
2023	0,00	0,00	0,00	0,00	0,00	0,00	0,00	0,00	0,00					
2024	0,00	0,00	0,00	0,00	0,00	0,00	0,00	0,00	0,00					
2025	0,00	0,00	0,00	0,00	0,00	0,00	0,00	0,00	0,00					
2026	0,00	0,00	0,00	0,00	0,00	0,00	0,00	0,00	0,00					
2027	0,00	0,00	0,00	0,00	0,00	0,00	0,00	0,00	0,00					
2028	0,00	0,00	0,00	0,00	0,00	0,00	0,00	0,00	0,00					

15) Przez program, projekt lub zadanie finansowane w co najmniej 60% środkami, o których mowa w art. 5 ust. 1 pkt 2 ustawy, należy rozumieć także taki program, projekt lub zadanie przynoszące dochód, dla których poziom finansowania ze środków, o których mowa w art. 5 ust. 1 pkt 2 ustawy, ustala się po odliczeniu zdyskontowanego dochodu obliczanego zgodnie z przepisami Unii Europejskiej dotyczącymi takiego programu, projektu lub zadania.

Lp	Formuła	Kwoty dotyczące przejęcia i spłaty zobowiązań po samodzielnym zakładach opieki zdrowotnej oraz pokrycia ujemnego wyniku											
		Przychody z tytułu kredytów, pożyczek, emisji papierów wartościowych powstałe w związku z zawartą po dniu 1 stycznia 2013 r. umową na realizację programu, projektu lub zadania finansowanego w całości lub części z dotacji, o których mowa w art. 5 ust. 1 pkt 2 ustawy	w tym:	12.8	12.8.1	13.1	13.2	13.3	13.4	13.5	13.6	13.7	
Wyszczególnienie		Kwoty zobowiązań wynikających z przejęcia przez jednostkę samorządu terytorialnego zobowiązań po likwidowanych i przekształcanych samodzielnych zakładach opieki zdrowotnej											
		Dochody budżetowe z tytułu dotacji celowej z budżetu państwa, o której mowa w art. 196 ustawy z dnia 15 kwietnia 2011 r. o działalności leczniczej (Dz. U. z 2013 r. poz. 217, z późn. zm.)	Wysokość zobowiązań podlegających umorzeniu, o którym mowa w art. 190 ustawy o działalności leczniczej	Wydanki na spłatę przejętych zobowiązań samodzielnego publicznego zakładu opieki zdrowotnej przekształconego na zasadach określonych w przepisach o działalności leczniczej	Wydanki na spłatę przejętych zobowiązań samodzielnego publicznego zakładu opieki zdrowotnej likwidowanego na zasadach określonych w przepisach o działalności leczniczej	Wydanki na spłatę zobowiązań samodzielnego publicznego zakładu opieki zdrowotnej przejętych do końca 2011 r. na podstawie przepisów o zakładach opieki zdrowotnej	Wydanki bieżące na pokrycie ujemnego wyniku finansowego samodzielnego publicznego zakładu opieki zdrowotnej						
		0,00	0,00	0,00	0,00	0,00	0,00	0,00	0,00	0,00	0,00	0,00	0,00
		0,00	0,00	0,00	0,00	0,00	0,00	0,00	0,00	0,00	0,00	0,00	0,00
	Plan 3 kw. 2014	0,00	0,00	0,00	0,00	0,00	0,00	0,00	0,00	0,00	0,00	0,00	0,00
	2015	0,00	0,00	0,00	0,00	0,00	0,00	0,00	0,00	0,00	0,00	0,00	0,00
	2016	0,00	0,00	0,00	0,00	0,00	0,00	0,00	0,00	0,00	0,00	0,00	0,00
	2017	0,00	0,00	0,00	0,00	0,00	0,00	0,00	0,00	0,00	0,00	0,00	0,00
	2018	0,00	0,00	0,00	0,00	0,00	0,00	0,00	0,00	0,00	0,00	0,00	0,00
	2019	0,00	0,00	0,00	0,00	0,00	0,00	0,00	0,00	0,00	0,00	0,00	0,00
	2020	0,00	0,00	0,00	0,00	0,00	0,00	0,00	0,00	0,00	0,00	0,00	0,00
	2021	0,00	0,00	0,00	0,00	0,00	0,00	0,00	0,00	0,00	0,00	0,00	0,00
	2022	0,00	0,00	0,00	0,00	0,00	0,00	0,00	0,00	0,00	0,00	0,00	0,00
	2023	0,00	0,00	0,00	0,00	0,00	0,00	0,00	0,00	0,00	0,00	0,00	0,00
	2024	0,00	0,00	0,00	0,00	0,00	0,00	0,00	0,00	0,00	0,00	0,00	0,00
	2025	0,00	0,00	0,00	0,00	0,00	0,00	0,00	0,00	0,00	0,00	0,00	0,00
	2026	0,00	0,00	0,00	0,00	0,00	0,00	0,00	0,00	0,00	0,00	0,00	0,00
	2027	0,00	0,00	0,00	0,00	0,00	0,00	0,00	0,00	0,00	0,00	0,00	0,00
	2028	0,00	0,00	0,00	0,00	0,00	0,00	0,00	0,00	0,00	0,00	0,00	0,00

Wyszczególnienie	Lecnie uzupełniające o dług i jego spłacie						Wynik operacji niekasowych wpływających na kwotę długu (m.in. umorzenia, różnice kursowe) x
	Splaty rat kapitałowych oraz wykup papierów wartościowych, o których mowa w pkt. 5.1, wynikające wyłącznie z tytułu zobowiązań już zaciągniętych	Kwota długu, którego planowana spłata dokonana się z wydatków budżetu x	Wydatki zmniejszające dług x	w tym:			
Lp	14.1	14.2	14.3	14.3.1	14.3.2	14.3.3	14.4
Formuła							
Wykonanie 2012	0,00	0,00	0,00	0,00	0,00	0,00	0,00
Wykonanie 2013	2 463 006,00	0,00	0,00	0,00	0,00	0,00	0,00
Plan 3 kw. 2014	0,00	0,00	0,00	0,00	0,00	0,00	0,00
2015	1 212 423,00	0,00	0,00	0,00	0,00	0,00	0,00
2016	914 621,00	0,00	0,00	0,00	0,00	0,00	0,00
2017	1 131 548,00	0,00	0,00	0,00	0,00	0,00	0,00
2018	1 131 568,00	0,00	0,00	0,00	0,00	0,00	0,00
2019	1 131 568,00	0,00	0,00	0,00	0,00	0,00	0,00
2020	1 131 593,00	0,00	0,00	0,00	0,00	0,00	0,00
2021	983 666,00	0,00	0,00	0,00	0,00	0,00	0,00
2022	569 327,00	0,00	0,00	0,00	0,00	0,00	0,00
2023	362 768,00	0,00	0,00	0,00	0,00	0,00	0,00
2024	303 768,00	0,00	0,00	0,00	0,00	0,00	0,00
2025	303 768,00	0,00	0,00	0,00	0,00	0,00	0,00
2026	114 000,00	0,00	0,00	0,00	0,00	0,00	0,00
2027	0,00	0,00	0,00	0,00	0,00	0,00	0,00
2028	0,00	0,00	0,00	0,00	0,00	0,00	0,00


* Informacja o spełnieniu wskaźnika splaty zobowiązań określonego w art. 243 ustawy po uwzględnieniu zobowiązań z tytułu współtworzonego przez jednostkę samorządu terytorialnego, oraz po uwzględnieniu ustawowych wyłączeń zostanie automatycznie wygenerowana przez aplikację wskazaną przez Ministra Finansów, o której mowa w § 4 ust. 1 rozporządzenia Ministra Finansów z dnia 10 stycznia 2013 r. w sprawie wieloletniej prognozy finansowej jednostki samorządu terytorialnego (Dz U poz 86, z późn zm). Automatyczne wyliczenia danych na podstawie wartości historycznych i prognozowanych przez jednostkę samorządu terytorialnego dotyczą w szczególności także poz. 9.6-9.6.1 i pozycji z sekcji nr 16.

** Należy wskazać jedną z następujących podstaw prawnych: art. 240a ust. 4 / art. 240a ust. 8 / art. 240b ustawy określającej procedurę jaką objęta jest jednostka samorządu terytorialnego.

x - pozycje oznaczone symbolem „x” sporządza się na okres, na który zaciągnięto oraz planuje się zaciągnąć zobowiązania dłużne (prognoza kwoty długu). Okres ten nie podlega wyłączeniu w sytuacji planowania wydatków z tytułu niewymagalnych poręczeń i gwarancji. W przypadku planowania wydatków z tytułu niewymagalnych poręczeń i gwarancji, wykraczających poza wspomniany okres, należy zamieścić w objaśnieniach do wieloletniej prognozy finansowej. W przypadku, gdy kwoty wydatków wynikające z limitów wydatków na przedsięwzięcia wykraczają poza okres prognozy kwoty długu to pozycje oznaczone symbolem „x” sporządza się do ostatniego roku, na który ustalono limit wydatków na realizację przedsięwzięć

16) Pozycje sekcji 15 są wykazywane wyłącznie przez jednostki samorządu terytorialnego emitujące obligacje przychodowe.

17) Pozycje sekcji 16 wykazują wyłącznie jednostki objęte procedurą wynikającą z art. 240a lub art. 240b ustawy

Przewodniczący Rady Ministrów

 Józef Henrich