

UCHWAŁA NR XLIII.387.2018
RADY GMINY DĄBROWA CHEŁMIŃSKA

z dnia 11 lipca 2018 r.

**zmieniająca uchwałę w sprawie uchwalenia Wieloletniej Prognozy Finansowej Gminy
Dąbrowa Chełmińska na lata 2018-2028**


Na podstawie art. 18 ust. 2 pkt 6 ustawy z dnia 8 marca 1990 r. o samorządzie gminnym (tj. Dz. U. z 2018 r., poz. 994, poz. 1000) oraz art. 226, art. 227, art. 228, art. 230 ust.6 i art. 243 ustawy z dnia 27 sierpnia 2009 o finansach publicznych (tj. Dz. U. z 2017 r., poz. 2077; z 2018 r. poz. 1000) uchwała się, co następuje:

§ 1. W uchwale Nr XXXVII.334.2017 Rady Gminy Dąbrowa Chełmińska z dnia 28 grudnia 2017r. w sprawie uchwalenia Wieloletniej Prognozy Finansowej Gminy Dąbrowa Chełmińska na lata 2018-2028 wraz z prognozą kwoty długu i spłat zobowiązań na lata 2018-2028, zmienionej Uchwałą Rady Gminy Dąbrowa Chełmińska Nr XXXVIII.341.2018 z dnia 15 lutego 2018 r., Uchwałą Rady Gminy Dąbrowa Chełmińska Nr XXXIX.351.2018 z dnia 29 marca 2018 r., Uchwałą Rady Gminy Dąbrowa Chełmińska Nr XL.362.2018 z dnia 26 kwietnia 2018 r., Uchwałą Rady Gminy Dąbrowa Chełmińska Nr XLI.369.2018 z dnia 21 maja 2018 r. wprowadza się następujące zmiany:

- 1) Załącznik Nr 1 otrzymuje brzmienie jak Załącznik Nr 1 do niniejszej uchwały;
- 2) Załącznik Nr 2 otrzymuje brzmienie jak Załącznik Nr 2 do niniejszej uchwały.

§ 2. Wykonanie uchwały powierza się Wójtowi Gminy Dąbrowa Chełmińska.

§ 3. Uchwała wchodzi w życie z dniem podjęcia.

Przewodniczący Rady Gminy

Józef Hentrich

Uzasadnienie:

Zmiana Wieloletniej Prognozy Finansowej spowodowana jest korektą przedsięwzięcia pn. „Budowa kanalizacji sanitarnej w miejscowości Strzyżawa, budowa przydomowych oczyszczalni ścieków w miejscowościach Wałdowo Królewskie i Boluminek oraz budowa wodociągu w miejscowości Gzin” (Łączne nakłady finansowe 3 176 621,16 zł: w 2018 roku 995 054,00 zł oraz w 2019 roku 2 171 779,28 zł) oraz wprowadzeniem nowego projektu w ramach programu ERASMUS +, Akcja 1 - Mobilność kadry edukacji szkolnej złożonym przez Zespół Szkół w Czarzu. Naliczona wysokość kwoty przyznanego dofinansowania wynosi 22 976,00 Euro (w 2018 roku – 14 633,00 Euro; w 2019 roku – 8 343,00 Euro). Projekt nie przewiduje wkładu własnego.

W WPF dokonano także zmiany kwot dochodów i wydatków wynikających z Uchwały Nr XLIII.386.2018 Rady Gminy Dąbrowa Chełmińska z dnia 11 lipca 2018 r. w sprawie uchwalenia zmian w budżecie Gminy Dąbrowa Chełmińska na 2018 r.

Przewodniczący Rady Gminy

Józef Hentrich

RADA GMINY
Dąbrowa Chełmińska
Wykaz przedsięwzięć do WPF

na lata 2018-2021. Załącznik Nr 2 do Uchwały Rady Gminy Dąbrowa Chełmińska
Nr XLIII.387.2018 z dnia 11 lipca 2018 r.

kwoty w zł

Lp.	Nazwa i cel	Jednostka odpowiedzialna lub koordynująca	Okres realizacji		Łączne nakłady finansowe	Limit 2018	Limit 2019	Limit 2020	Limit 2021	Limit zobowiązań
			Od	Do						
1	Wydatki na przedsięwzięcia ogółem (1.1+1.2+1.3)				10 097 566,69	7 423 284,03	2 389 241,35	25 204,70	346,20	9 844 076,25
1a	- wydatki bieżące				127 265,60	71 285,94	43 822,04	7 420,70	346,20	122 054,98
1b	- wydatki majątkowe				9 970 701,09	7 352 018,09	2 351 419,26	17 784,00	0,00	9 721 224,37
1.1	Wydatki na programy, projekty lub zadania związane z programami realizowanymi z udziałem środków, o których mowa w art. 5 ust. 1 pkt 2 i 3 ustawy z dnia 27 sierpnia 2009 r. o finansach publicznych (Dz.U. Nr 157, poz. 1240 z późn. zm.) z tego				9 504 278,47	7 052 550,53	2 243 174,32	18 137,70	346,20	9 314 208,75
1.1.1	- wydatki bieżące				101 787,98	64 332,44	36 755,04	353,70	346,20	101 787,98
1.1.1.1	Infostrada Kujaw i Pomorza 2.0 -	Urząd Gminy Dąbrowa Chełmińska	2017	2021	1 540,80	487,20	353,70	353,70	346,20	1 540,80
1.1.1.2	Erasmus +, Akcja 1 - Mobilność kadry edukacji szkolnej -	Zespół Szkół w Czarzu	2018	2019	100 246,58	63 845,24	36 401,34	0,00	0,00	100 246,58
1.1.2	- wydatki majątkowe				9 398 491,09	6 989 218,09	2 306 419,28	17 784,00	0,00	9 212 423,37
1.1.2.1	Rozbudowa drogi powiatowej nr 1601C oraz części drogi powiatowej nr 1542C i drogi gminnej ul. Nowa w miejscowości Czarze polegająca na budowie ścieżki rowerowej relacji Dąbrowa Chełmińska-Czarze-Dąbwiec oraz Dąbrowa Chełmińska-Janowo -	Urząd Gminy Dąbrowa Chełmińska	2016	2018	6 021 034,11	5 843 806,27	0,00	0,00	0,00	5 843 806,27
1.1.2.2	Budowa kanalizacji sanitarnej w miejscowości Strzyżawa, budowa przydomowych oczyszczalni ścieków w miejscowościach Waldowo Krolewskie i Boluminek oraz budowa wodociągu w miejscowości Gzin -	Urząd Gminy Dąbrowa Chełmińska	2016	2019	3 176 621,16	995 054,00	2 171 779,28	0,00	0,00	3 166 833,28
1.1.2.3	Zmiana sposobu użytkowania części budynku byłej szkoły podstawowej na świetlicę wiejską wraz z jej przebudową w miejscowości Czarniewo oraz przebudowa świetlicy wiejskiej w miejscowości Rata -	Urząd Gminy Dąbrowa Chełmińska	2018	2019	20 928,00	10 000,00	10 928,00	0,00	0,00	20 928,00
1.1.2.4	Infostrada Kujaw i Pomorza 2.0 -	Urząd Gminy Dąbrowa Chełmińska	2017	2021	180 853,82	139 357,82	23 712,00	17 784,00	0,00	180 853,82
1.2	Wydatki na programy, projekty lub zadania związane z umowami partnerskimi publiczno-prywatnego, z tego				0,00	0,00	0,00	0,00	0,00	0,00
1.2.1	- wydatki bieżące				0,00	0,00	0,00	0,00	0,00	0,00
1.2.2	- wydatki majątkowe				0,00	0,00	0,00	0,00	0,00	0,00
1.3	Wydatki na programy, projekty lub zadania pozostałe (inne niż wymienione w pkt 1.1 i 1.2 z tego				596 686,22	370 733,50	152 067,00	7 067,00	0,00	529 987,50
1.3.1	- wydatki bieżące				25 478,42	5 933,50	7 067,00	7 067,00	0,00	21 067,50
1.3.1.1	Infostrada Kujaw i Pomorza	Urząd Gminy Dąbrowa Chełmińska	2015	2020	17 872,86	5 133,50	5 267,00	5 267,00	0,00	15 667,36
1.3.1.2	Realizacja systemu innowacyjnej edukacji w województwie kujawsko-pomorskim poprzez zbudowanie systemu dystrybucji treści edukacyjnych	Urząd Gminy Dąbrowa Chełmińska	2015	2020	7 605,36	1 800,00	1 800,00	1 800,00	0,00	5 400,00
1.3.2	- wydatki majątkowe				571 210,00	363 800,00	145 000,00	0,00	0,00	508 900,00
1.3.2.1	Budowa oświetlenia drogowego w miejscowości Janowo -	Urząd Gminy Dąbrowa Chełmińska	2017	2018	25 800,00	7 800,00	0,00	0,00	0,00	7 800,00

Lp.	Nazwa i cel	Jednostka odpowiedzialna lub koordynująca	Okres realizacji		Łączne nakłady finansowe	Limit 2018	Limit 2019	Limit 2020	Limit 2021	Limit zobowiązań
			Od	Do						
1.3.2.2	Budowa oświetlenia ul. Sosnowa w miejscowości Waldowo Królewskie	Urząd Gminy Dąbrowa Chełmińska	2017	2018	63 210,00	26 000,00	0,00	0,00	0,00	26 000,00
1.3.2.3	Budowa wodociągu i kanalizacji sanitarnej w miejscowości Nowy Dwór	Urząd Gminy Dąbrowa Chełmińska	2017	2018	11 000,00	11 000,00	0,00	0,00	0,00	11 000,00
1.3.2.4	Budowa oświetlenia na ulicy Cichej w miejscowości Dąbrowa Chełmińska -	Urząd Gminy Dąbrowa Chełmińska	2017	2018	26 200,00	19 000,00	0,00	0,00	0,00	19 000,00
1.3.2.5	Budowa drogi gminnej w miejscowości Czarze -	Urząd Gminy Dąbrowa Chełmińska	2018	2019	445 000,00	300 000,00	145 000,00	0,00	0,00	445 000,00

Przewodniczący Rady Gminy
Henryk
 Józef Henryk

RADA GMINY
Dąbrowa Chełmińska
Wieloletnia Prognoza Finansowa 1)

Gminy Dąbrowa Chełmińska na lata 2018-2028
Załącznik Nr 1 do Uchwały Rady Gminy Dąbrowa Chełmińska Nr XLIII.387.2018 z dnia 11 lipca 2018 r.

Wyszczególnienie	Dochody ogółem x	Dochody bieżące x	z tego:									
			w tym:									
			1.1.1	1.1.2	1.1.3	1.3.1	1.1.4	1.1.5	1.2	1.2.1	1.2.2	
lp	1	1.1	1.1.1	1.1.2	1.1.3	1.3.1	1.1.4	1.1.5	1.2	1.2.1	1.2.2	
Wykonanie 2015	29 793 605,01	26 636 216,63	4 251 357,00	82 716,56	4 605 447,35	2 145 196,93	9 969 862,00	4 391 533,63	3 157 388,38	239 366,19	2 918 022,19	
Wykonanie 2016	33 511 598,73	32 248 611,37	4 450 000,00	113 219,50	5 414 600,77	2 300 000,00	9 907 853,00	8 182 075,08	1 262 987,36	338 893,73	794 539,79	
Plan 3 kw. 2017	34 822 941,42	33 056 693,38	5 280 000,00	168 733,64	5 484 041,18	2 450 000,00	9 787 722,00	9 384 869,62	1 764 248,04	357 300,00	1 406 948,04	
Wykonanie 2017	35 786 188,45	34 681 642,01	5 447 911,00	153 945,81	5 323 396,95	2 897 436,00	9 787 722,00	11 034 690,78	1 104 546,44	373 165,54	731 380,90	
2018	41 321 108,33	35 259 791,51	6 000 000,00	100 000,00	5 996 636,20	3 066 736,00	10 663 948,00	9 617 242,48	6 061 316,82	338 040,00	5 723 276,82	
2019	33 996 353,92	32 246 252,72	5 900 000,00	100 000,00	5 928 443,00	3 131 822,86	10 685 550,00	8 335 801,34	1 750 101,20	200 000,00	1 550 101,20	
2020	32 202 096,27	32 202 096,27	5 900 000,00	100 000,00	6 385 874,00	3 132 472,79	10 685 550,00	8 299 400,00	0,00	0,00	0,00	
2021	32 238 032,00	32 238 032,00	5 900 000,00	100 000,00	6 443 833,73	3 190 432,52	10 685 550,00	8 299 400,00	0,00	0,00	0,00	
2022	33 617 805,00	33 617 805,00	0,00	0,00	0,00	0,00	0,00	0,00	0,00	0,00	0,00	
2023	34 704 613,00	34 704 613,00	0,00	0,00	0,00	0,00	0,00	0,00	0,00	0,00	0,00	
2024	34 704 613,00	34 704 613,00	0,00	0,00	0,00	0,00	0,00	0,00	0,00	0,00	0,00	
2025	34 704 613,00	34 704 613,00	0,00	0,00	0,00	0,00	0,00	0,00	0,00	0,00	0,00	
2026	34 704 613,00	34 704 613,00	0,00	0,00	0,00	0,00	0,00	0,00	0,00	0,00	0,00	
2027	34 704 613,00	34 704 613,00	0,00	0,00	0,00	0,00	0,00	0,00	0,00	0,00	0,00	
2028	34 765 869,00	34 765 869,00	0,00	0,00	0,00	0,00	0,00	0,00	0,00	0,00	0,00	

- 1) Wzrost może być spowodowany także w układzie pionowym, w którym poszczególne pozycje są przedstawione w kolumnach, a lata w wierszach.
- 2) Zgodnie z art. 227 ust. 1 pkt 2) ustawy z dnia 21 sierpnia 2009 r. o finansach publicznych (Dz. U. z 2013 r., poz. 855 z póź. zm.) zwanej dalej „ustawą”, wieloletnia prognoza finansowa obejmuje okres roku budżetowego oraz co najmniej trzech kolejnych lat. W sytuacji dłuższego okresu prognozowania finansowego wzrósł stosunek lat i lat
- 3) W pozycji wykazuje się kwoty wszystkich podatków i opłat pobieranych przez jednostki samorządu terytorialnego, a nie tylko podatków i opłat lokalnych.

Lp	Wydział	Wyszczególnienie	Wydatki ogółem x	W tym:		W tym:	W tym:	Wydatki majątkowe x	
				Wydatki bieżące x	Wydatki na obsłudze długu x				
				z tytułu poręczeń i gwarancji x	na spłatę przejętych zobowiązań samodzielnego publicznego zakładu opieki zdrowotnej przeszkolonego na zasadach określonych w przepisach o działalności leczniczej, w wysokości w jakiej nie podlega sfinansowaniu dotacją z budżetu państwa 4)	odsetki i dyskonto określone w art. 243 ust. 1 ustawy x	odsetki i dyskonto podlegające wyłączeniu z limitu spłaty zobowiązań, o którym mowa w art. 243 ustawy, w terminie nie dłuższym niż 90 dni, po zakończeniu programu, projektu lub zadania i otrzymaniu ratyfikacji z tych środków (bez odsetek i dyskonta od zobowiązań na wkład krajowy) x	odsetki i dyskonto podlegające wyłączeniu z limitu spłaty zobowiązań, o którym mowa w art. 243 ustawy, z tytułu zadających na wkład krajowy x	
				2.1.1	2.1.2	2.1.3.1	2.1.3.1.1	2.1.3.1.2	
				w tym:			w tym:		
				2.1.1.1					
	2			2.1	2.1.1	2.1.2	2.1.3	2.1.3.1	2.2
Wykonanie 2015	30 350 357,38	24 949 606,00	0,00	0,00	0,00	234 153,49	234 153,49	0,00	5 400 751,38
Wykonanie 2016	32 783 320,67	30 133 611,54	0,00	0,00	0,00	212 716,00	212 716,00	0,00	2 649 709,13
Plan 3 kw. 2017	35 502 233,42	32 138 967,01	0,00	0,00	0,00	230 000,00	230 000,00	0,00	3 363 266,41
Wykonanie 2017	35 698 846,00	33 307 682,39	0,00	0,00	0,00	196 281,75	196 281,75	0,00	2 391 163,61
2018	42 301 162,33	34 089 192,06	0,00	0,00	0,00	230 000,00	230 000,00	0,00	8 231 870,27
2019	33 296 837,18	30 945 417,90	0,00	0,00	0,00	210 000,00	210 000,00	0,00	2 351 419,28
2020	31 422 176,27	31 322 176,27	0,00	0,00	0,00	200 000,00	200 000,00	0,00	100 000,00
2021	31 480 136,00	31 380 136,00	0,00	0,00	0,00	180 000,00	180 000,00	0,00	100 000,00
2022	32 843 000,00	32 743 000,00	0,00	0,00	0,00	120 000,00	120 000,00	0,00	100 000,00
2023	34 136 367,00	33 356 367,00	0,00	0,00	0,00	80 000,00	80 000,00	0,00	780 000,00
2024	34 195 367,00	33 395 367,00	0,00	0,00	0,00	50 000,00	50 000,00	0,00	800 000,00
2025	34 104 582,00	33 504 582,00	0,00	0,00	0,00	20 000,00	20 000,00	0,00	600 000,00
2026	34 549 179,00	33 749 179,00	0,00	0,00	0,00	10 000,00	10 000,00	0,00	800 000,00
2027	34 549 179,00	33 749 179,00	0,00	0,00	0,00	7 000,00	7 000,00	0,00	800 000,00
2028	34 582 107,00	33 782 107,00	0,00	0,00	0,00	2 000,00	2 000,00	0,00	800 000,00

4) W pozycji wykazuje się kwoty dla lat budżetowych 2013-2016.

Lp	3	4	4.1	z tego:		4.2	4.2.1	4.3	z tego:		4.4	4.4.1
				w tym:	w tym:				w tym:	w tym:		
Wyszczególnienie	Wynik budżetu x	Przychody budżetu x	Nadwyżka budżetowa z lat ubiegłych x	na pokrycie deficytu budżetu x	Wolne środki o których mowa w art. 217 ust.2 pkt 6 ustawy x	na pokrycie deficytu budżetu x	Kredyty, pożyczki, emisja papierów wartościowych x	na pokrycie deficytu budżetu x	Inne przychody niezwiązane z zaciąganiem długu 5) x	na pokrycie deficytu budżetu x		
Wykonanie 2015	-556 752,37	3 831 634,87	74 111,36	0,00	1 867 998,51	0,00	1 889 525,00	1 889 525,00	0,00	0,00	0,00	0,00
Wykonanie 2016	728 278,06	1 235 286,00	0,00	0,00	931 286,00	0,00	304 000,00	304 000,00	0,00	0,00	0,00	0,00
Plan 3 kw. 2017	-679 292,00	1 854 323,00	728 278,06	0,00	696 752,94	250 000,00	429 292,00	429 292,00	0,00	0,00	0,00	0,00
Wykonanie 2017	87 342,45	2 348 546,36	728 278,06	0,00	1 190 976,30	250 000,00	429 292,00	429 292,00	0,00	0,00	0,00	0,00
2018	-980 054,00	2 261 306,00	87 342,45	0,00	1 193 909,55	0,00	980 054,00	980 054,00	0,00	0,00	0,00	0,00
2019	699 516,74	496 240,26	0,00	0,00	496 240,26	0,00	0,00	0,00	0,00	0,00	0,00	0,00
2020	779 920,00	0,00	0,00	0,00	0,00	0,00	0,00	0,00	0,00	0,00	0,00	0,00
2021	757 896,00	0,00	0,00	0,00	0,00	0,00	0,00	0,00	0,00	0,00	0,00	0,00
2022	774 805,00	0,00	0,00	0,00	0,00	0,00	0,00	0,00	0,00	0,00	0,00	0,00
2023	568 246,00	0,00	0,00	0,00	0,00	0,00	0,00	0,00	0,00	0,00	0,00	0,00
2024	509 246,00	0,00	0,00	0,00	0,00	0,00	0,00	0,00	0,00	0,00	0,00	0,00
2025	600 031,00	0,00	0,00	0,00	0,00	0,00	0,00	0,00	0,00	0,00	0,00	0,00
2026	155 434,00	0,00	0,00	0,00	0,00	0,00	0,00	0,00	0,00	0,00	0,00	0,00
2027	155 434,00	0,00	0,00	0,00	0,00	0,00	0,00	0,00	0,00	0,00	0,00	0,00
2028	183 762,00	0,00	0,00	0,00	0,00	0,00	0,00	0,00	0,00	0,00	0,00	0,00

5) W pozycji Wykazuje się w szczególności kwoty przychodów z tytułu prywatyzacji majątku oraz spłaty pożyczek udzielonych ze środków jednostki.

Lp	Wykazanie	5	5.1	z tego:				5.2	6	7	Relacja zrównoważenia wydatków bieżących, o której mowa w art. 242 ustawy	
				w tym:							8.1	8.2
				z tego:								
	Wykazanie 2015	1 027 328,00	1 027 328,00	0,00	0,00	0,00	8 078 197,00	0,00	1 686 610,63	3 628 720,50		
	Wykazanie 2016	931 286,00	931 286,00	0,00	0,00	0,00	7 450 911,00	0,00	2 114 989,83	3 046 285,83		
	Plan 3 kw. 2017	1 175 031,00	1 175 031,00	0,00	0,00	0,00	6 705 172,00	0,00	919 726,37	2 344 757,37		
	Wykazanie 2017	1 175 031,00	1 175 031,00	0,00	0,00	0,00	6 705 172,00	0,00	1 373 959,62	3 293 213,98		
	2018	1 281 252,00	1 231 252,00	0,00	0,00	0,00	6 453 974,00	0,00	1 190 589,45	2 471 851,45		
	2019	1 195 757,00	1 195 757,00	0,00	0,00	0,00	4 484 774,00	0,00	1 300 834,82	1 797 075,08		
	2020	779 920,00	779 920,00	0,00	0,00	0,00	3 704 854,00	0,00	879 920,00	879 920,00		
	2021	757 896,00	757 896,00	0,00	0,00	0,00	2 946 858,00	0,00	857 896,00	857 896,00		
	2022	774 805,00	774 805,00	0,00	0,00	0,00	2 172 153,00	0,00	874 805,00	874 805,00		
	2023	568 246,00	568 246,00	0,00	0,00	0,00	1 603 907,00	0,00	1 348 246,00	1 348 246,00		
	2024	509 246,00	509 246,00	0,00	0,00	0,00	1 094 661,00	0,00	1 309 246,00	1 309 246,00		
	2025	600 031,00	600 031,00	0,00	0,00	0,00	494 630,00	0,00	1 200 031,00	1 200 031,00		
	2026	155 434,00	155 434,00	0,00	0,00	0,00	339 196,00	0,00	955 434,00	955 434,00		
	2027	155 434,00	155 434,00	0,00	0,00	0,00	183 762,00	0,00	955 434,00	955 434,00		
	2028	183 762,00	183 762,00	0,00	0,00	0,00	0,00	0,00	983 762,00	983 762,00		

8) W pozycji wykazanie się w szczególności wyliczenia wynikające z art. 36 ustawy z dnia 7 grudnia 2012 r. o zmianie niektórych ustaw w związku z realizacją ustawy budżetowej (Dz.U. poz. 1486 oraz z 2013 r. poz. 1189) oraz kwoty wykupu obligacji przychodowych.
9) Zmniejszenie o środki określone w przepisach dotyczących w szczególności powiększenia o niedywidyble budżetowe z lat ubiegłych, zgodnie z art. 242 ustawy.
10) Formule wydatków bieżących, zgodnie z art. 36 ust. 1 pkt 1 ustawy z dnia 7 grudnia 2012 r. o zmianie niektórych ustaw w związku z realizacją ustawy budżetowej, dotyczy lat 2013-2015.

		Wskaźnik spłaty zobowiązań									
Lp	Wskaźnik planowanej łącznej kwoty spłaty zobowiązań, o której mowa w art. 243 ust. 1 ustawy, do dochodów bez uwzględnienia zobowiązań związku współtworzonego przez jednostkę samorządu terytorialnego i bez uwzględnienia ustawowych wyłączeń przypadających na dany rok ⁹⁾	Wskaźnik planowanej łącznej kwoty spłaty zobowiązań, o której mowa w art. 243 ust. 1 ustawy, do dochodów bez uwzględnienia zobowiązań związku współtworzonego przez jednostkę samorządu terytorialnego, po uwzględnieniu ustawowych wyłączeń przypadających na dany rok ⁹⁾	Kwota zobowiązań związku współtworzonego przez jednostkę samorządu terytorialnego przypadających do spłaty w danym roku budżetowym, podlegająca doliczeniu zgodnie z art. 244 ustawy x	Wskaźnik planowanej łącznej kwoty spłaty zobowiązań, o której mowa w art. 243 ust. 1 ustawy, do dochodów bez uwzględnienia zobowiązań związku współtworzonego przez jednostkę samorządu terytorialnego oraz po uwzględnieniu ustawowych wyłączeń przypadających na dany rok ⁹⁾	Wskaźnik dochodów bieżących powiększonych o dochody ze sprzedaży majątku oraz pomniejszonych o wydatki budżeta, do dochodów budżetu, ustalony dla danego roku (wskaźnik jednoroczny) x	Dopuszczalny wskaźnik spłaty zobowiązań określony w art. 243 ustawy, po uwzględnieniu ustawowych wyłączeń 9) doliczony w oparciu o plan 3 kwartałów roku poprzedzającego pierwszy rok prognozy (wskaźnik ustalony w oparciu o średnią arytmetyczną z 3 poprzednich lat) x	Dopuszczalny wskaźnik spłaty zobowiązań określony w art. 243 ustawy, po uwzględnieniu ustawowych wyłączeń, doliczony w oparciu o wykonanie roku poprzedzającego pierwszy rok prognozy (wskaźnik ustalony w oparciu o średnią arytmetyczną z 3 poprzednich lat) x	Informacja o spełnieniu wskaźnika spłaty zobowiązań określonego w art. 243 ustawy, po uwzględnieniu zobowiązań związku współtworzonego przez jednostkę samorządu terytorialnego oraz po uwzględnieniu ustawowych wyłączeń, o plan 3 kwartałów roku poprzedzającego rok budżetowy x	Informacja o spełnieniu wskaźnika spłaty zobowiązań określonego w art. 243 ustawy, po uwzględnieniu zobowiązań związku współtworzonego przez jednostkę samorządu terytorialnego oraz po uwzględnieniu ustawowych wyłączeń, o wykonanie roku poprzedzającego rok budżetowy x		
										9.1	9.2
Wykonanie 2015	4,23%	4,23%	0,00	4,23%	6,46%	X	X	X	X		
Wykonanie 2016	3,41%	3,41%	0,00	3,41%	7,32%	X	X	X	X		
Plan 3 kw. 2017	4,03%	4,03%	0,00	4,03%	3,67%	X	X	X	X		
Wykonanie 2017	3,83%	3,83%	0,00	3,83%	4,89%	X	X	X	X		
2018	3,54%	3,54%	0,00	3,54%	3,70%	5,82%	X	TAK	TAK		
2019	4,14%	4,14%	0,00	4,14%	4,41%	4,90%	5,30%	TAK	TAK		
2020	3,04%	3,04%	0,00	3,04%	2,73%	3,95%	4,33%	TAK	TAK		
2021	2,91%	2,91%	0,00	2,91%	2,66%	3,61%	3,61%	TAK	TAK		
2022	2,66%	2,66%	0,00	2,66%	2,60%	3,27%	3,27%	TAK	TAK		
2023	1,87%	1,87%	0,00	1,87%	3,88%	2,66%	2,66%	TAK	TAK		
2024	1,61%	1,61%	0,00	1,61%	3,77%	3,05%	3,05%	TAK	TAK		
2025	1,79%	1,79%	0,00	1,79%	3,46%	3,42%	3,42%	TAK	TAK		
2026	0,48%	0,48%	0,00	0,48%	2,75%	3,70%	3,70%	TAK	TAK		
2027	0,47%	0,47%	0,00	0,47%	2,75%	3,33%	3,33%	TAK	TAK		
2028	0,53%	0,53%	0,00	0,53%	2,83%	2,99%	2,99%	TAK	TAK		

9) W pozycji wykazuje się w szczególności wyłączenia wynikające z art. 36 ustawy z dnia 7 grudnia 2012 r. o zmianie niektórych ustaw w związku z realizacją ustawy budżetowej oraz wyłączenia związane z emisją obligacji przyrodowych. Identyfikacja wyłączenia dotyczy pozycji 9.6.1

Lp	Przeznaczenie prognozowanej nadwyżki budżetowej (10)	Spłaty kredytów, pożyczek i wykup papierów wartościowych	Wydatki bieżące na wynagrodzenia i składki od nich naliczane	Wydatki związane z funkcjonowaniem organów jednostki samorządu terytorialnego (11)	Wydatki objęte limitem, o którym mowa w art. 226 ust. 3 pkt 4 ustawy	bieżące		z tego:		Wydatki inwestycyjne kontynuowane (12)	Nowe wydatki inwestycyjne (13)	Wydatki majątkowe w formie dotacji			
						11.1	11.2	11.3	11.3.1				11.3.2		
									11.3.1				11.3.2	11.3.1	11.3.2
Wykonanie 2015	0,00	0,00	12 631 314,42	2 455 384,75	5 016 138,55	209 861,26	4 806 277,29	4 776 440,81	574 389,57	49 921,00					
Wykonanie 2016	0,00	0,00	13 402 656,97	2 538 415,42	1 030 369,30	7 309,30	1 023 060,00	112 110,39	1 247 060,75	1 290 537,90					
Plan 3 kw. 2017	0,00	0,00	14 390 595,16	2 831 036,53	1 271 647,65	7 067,00	1 264 580,65	1 323 847,15	1 949 419,26	90 000,00					
Wykonanie 2017	0,00	0,00	14 015 636,66	2 510 414,62	2 50 330,54	2 332,52	247 998,02	370 475,43	1 958 456,18	62 232,00					
2018	0,00	0,00	15 383 761,29	2 511 569,39	7 423 284,03	71 265,94	7 352 018,09	7 325 370,27	822 100,00	84 500,00					
2019	699 516,74	0,00	14 985 528,08	2 478 501,39	2 395 241,32	43 822,04	2 351 419,28	2 340 844,98	10 574,30	0,00					
2020	779 920,00	0,00	14 985 528,08	2 478 501,39	25 204,70	7 420,70	17 784,00	17 784,00	0,00	0,00					
2021	757 896,00	0,00	14 985 528,08	2 478 501,39	346,20	346,20	0,00	0,00	0,00	0,00					
2022	774 805,00	0,00	0,00	0,00	0,00	0,00	0,00	0,00	0,00	0,00					
2023	568 246,00	0,00	0,00	0,00	0,00	0,00	0,00	0,00	0,00	0,00					
2024	509 246,00	0,00	0,00	0,00	0,00	0,00	0,00	0,00	0,00	0,00					
2025	600 031,00	0,00	0,00	0,00	0,00	0,00	0,00	0,00	0,00	0,00					
2026	155 434,00	0,00	0,00	0,00	0,00	0,00	0,00	0,00	0,00	0,00					
2027	155 434,00	0,00	0,00	0,00	0,00	0,00	0,00	0,00	0,00	0,00					
2028	183 762,00	0,00	0,00	0,00	0,00	0,00	0,00	0,00	0,00	0,00					

10) Przeznaczenie nadwyżki budżetowej, inne niż spłaty kredytów, pożyczek i wykup papierów wartościowych, wprost udejęta w objaśnieniach do wieloletniej prognozy finansowej.
11) W pozycji wykazuje się kwoty wydatków w ramach załącznikowych klasyfikowanych w dziale 750. Administracja publiczna w rozdziale właściwych dla organów i urzędów jednostki samorządu terytorialnego.
12) W pozycji wykazuje się wartości inwestycji rozpoczętych ca lub częściowo w poprzednim roku budżetowym, którego dotyczy kolumna.
13) W pozycji wykazuje się wartości nowych inwestycji, które planuje się rozpocząć w roku, którego dotyczy kolumna.


Lp	Finansowanie programów, projektów lub zadań realizowanych z udziałem środków, o których mowa w art. 5 ust. 1 pkt 2 i 3 ustawy												
	12.1		12.1.1		12.2		12.2.1		12.3		12.3.1		12.3.2
	w tym:		w tym:		w tym:		w tym:		w tym:		w tym:		
Wyszczególnienie	Dochody bieżące na programy, projekty lub zadania finansowane z udziałem środków, o których mowa w art. 5 ust. 1 pkt 2 i 3 ustawy	środki określone w art. 5 ust. 1 pkt 2 ustawy	środki określone w art. 5 ust. 1 pkt 2 ustawy wyłącznie z zawartych umów na realizację programu, projektu lub zadania 14)	Dochody majątkowe na programy, projekty lub zadania finansowane z udziałem środków, o których mowa w art. 5 ust. 1 pkt 2 i 3 ustawy	środki określone w art. 5 ust. 1 pkt 2 ustawy	środki określone w art. 5 ust. 1 pkt 2 ustawy wyłącznie z zawartych umów na realizację programu, projektu lub zadania	Wydávki bieżące na programy, projekty lub zadania finansowane z udziałem środków, o których mowa w art. 5 ust. 1 pkt 2 i 3 ustawy	finansowane środkami określonymi w art. 5 ust. 1 pkt 2 ustawy	Wydávki bieżące na realizację programu, projektu lub zadania wynikające wyłącznie z zawartych umów z podmiotem dysponującym środkami, o których mowa w art. 5 ust. 1 pkt 2 ustawy				
Wykonanie 2015	102 029,20	102 029,20	102 029,20	2 761 565,68	2 761 565,68	2 761 565,68	236 884,80	211 245,20	0,00				
Wykonanie 2016	28 694,27	25 513,63	25 513,63	286 571,84	156 571,84	156 571,84	50 638,52	41 781,88	41 781,88				
Plan 3 kw. 2017	13 140,00	10 052,01	10 052,01	1 404 564,30	1 151 253,15	497 373,00	14 360,00	10 052,01	10 052,01				
Wykonanie 2017	13 012,09	9 954,25	9 954,25	1 404 564,30	1 151 253,15	489 912,41	14 232,09	9 954,25	9 954,25				
2018	77 568,24	74 343,24	74 343,24	5 562 260,42	5 162 260,42	5 162 260,42	78 954,44	74 343,24	74 343,24				
2019	36 401,34	36 401,34	36 401,34	1 529 946,00	1 529 946,00	1 529 946,00	36 755,04	36 401,34	36 401,34				
2020	0,00	0,00	0,00	0,00	0,00	0,00	353,70	0,00	0,00				
2021	0,00	0,00	0,00	0,00	0,00	0,00	346,20	0,00	0,00				
2022	0,00	0,00	0,00	0,00	0,00	0,00	0,00	0,00	0,00				
2023	0,00	0,00	0,00	0,00	0,00	0,00	0,00	0,00	0,00				
2024	0,00	0,00	0,00	0,00	0,00	0,00	0,00	0,00	0,00				
2025	0,00	0,00	0,00	0,00	0,00	0,00	0,00	0,00	0,00				
2026	0,00	0,00	0,00	0,00	0,00	0,00	0,00	0,00	0,00				
2027	0,00	0,00	0,00	0,00	0,00	0,00	0,00	0,00	0,00				
2028	0,00	0,00	0,00	0,00	0,00	0,00	0,00	0,00	0,00				

14) W pozycji 12.1.1, 12.2.1.1, 12.3.2, 12.4.2, 12.5.1, 12.6.1, 12.7.1 oraz 12.8.1, wykazuje się wydatki kwoty wynikające z umów na realizację programu, projektu lub zadania zawartych na dzień uchwalenia prognozy, a nieplanowanych do zawarcia w okresie prognozy.

Wyszczególnienie	w tym:		Wyszczególnienie	w tym:		Wyszczególnienie	w tym:		Wyszczególnienie	w tym:	
	Wydatki majątkowe na programy, projekty lub zadania finansowane z udziałem środków, o których mowa w art. 5 ust. 1 pkt 2 i 3 ustawy	finansowane środkami określonymi w art. 5 ust. 1 pkt 2 ustawy		Wydatki majątkowe na realizację programu, projektu lub zadania wyróżniające wyjątkowo program, projekt lub zadania z zawartych umów z podmiotem dysponującym środkami, o których mowa w art. 5 ust. 1 pkt 2 ustawy	Wydatki na wkład krajowy w związku z umową na realizację programu, projektu lub zadania finansowanego z udziałem środków, o których mowa w art. 5 ust. 1 pkt 2 ustawy bez względu na stopień finansowania tymi środkami		Wydatki na wkład krajowy w związku z umową na realizację programu, projektu lub zadania zawartą po dniu 1 stycznia 2013 r. umową na realizację programu, projektu lub zadania finansowanego w co najmniej 60% środkami, o których mowa w art. 5 ust. 1 pkt 2 ustawy (15)	Przychody z tytułu kredytów, pożyczek, emisji papierów wartościowych powstające w związku z umową na realizację programu, projektu lub zadania finansowanego z udziałem środków, o których mowa w art. 5 ust. 1 pkt 2 ustawy bez względu na stopień finansowania tymi środkami		Wydatki na wkład krajowy w związku z umową na realizację programu, projektu lub zadania	
12.4	12.4.1	12.4.2	12.5	12.5.1	12.6	12.6.1	12.7	12.7.1			
Wykonanie 2015	4 768 440,81	2 311 311,88	3 762 596,12	2 465 879,37	1 460 034,68	263 631,77	263 631,77	1 889 525,00	949 525,00		
Wykonanie 2016	130 000,00	0,00	0,00	8 856,64	130 000,00	0,00	0,00	0,00	0,00		
Plan 3 kw. 2017	2 022 912,15	1 151 253,15	826 665,00	875 966,90	342 256,90	342 256,90	329 292,00	329 292,00	329 292,00		
Wykonanie 2017	1 011 944,72	489 912,41	816 265,00	526 310,15	333 569,84	333 569,84	329 292,00	329 292,00	329 292,00		
2018	6 988 218,09	5 162 280,42	6 142 314,42	1 830 568,87	984 665,20	984 665,20	980 054,00	980 054,00	980 054,00		
2019	2 206 772,98	0,00	0,00	0,00	0,00	0,00	0,00	0,00	0,00		
2020	18 137,70	0,00	0,00	0,00	0,00	0,00	0,00	0,00	0,00		
2021	0,00	0,00	0,00	0,00	0,00	0,00	0,00	0,00	0,00		
2022	0,00	0,00	0,00	0,00	0,00	0,00	0,00	0,00	0,00		
2023	0,00	0,00	0,00	0,00	0,00	0,00	0,00	0,00	0,00		
2024	0,00	0,00	0,00	0,00	0,00	0,00	0,00	0,00	0,00		
2025	0,00	0,00	0,00	0,00	0,00	0,00	0,00	0,00	0,00		
2026	0,00	0,00	0,00	0,00	0,00	0,00	0,00	0,00	0,00		
2027	0,00	0,00	0,00	0,00	0,00	0,00	0,00	0,00	0,00		
2028	0,00	0,00	0,00	0,00	0,00	0,00	0,00	0,00	0,00		

15) Przez program, projekt lub zadanie finansowane w co najmniej 60% środkami, o których mowa w art. 5 ust. 1 pkt 2 ustawy, należy rozumieć także taki program, projekt lub zadanie przynajmniej częściowo, dla których poziom finansowania ze środków, o których mowa w art. 5 ust. 1 pkt 2 ustawy, ustala się po odliczeniu zyskowanego dochodu obliczanego zgodnie z przepisami Unii Europejskiej dotyczącymi takiego programu, projektu lub zadania.

- * Informacja o spełnieniu wskazań sędziy zobowiązanej okręgowego w art. 243 ustawy po uwzględnieniu zobowiązań związku współwzornego przez jednostkę samorządu terytorialnego oraz po uwzględnieniu ustawowych wyłączeń zostało automatycznie wygenerowana przez aplikację wskazaną przez Ministra Finansów, o której mowa w § 4 ust. 1 rozporządzenia Ministra Finansów z dnia 10 stycznia 2013 r. w sprawie wieloletniej prognozy finansowej jednostki samorządu terytorialnego (Dz. U. z 2015 r., poz. 52), Automatycznie wyliczenia danych na podstawie wartości historycznych i prognozowanych przez Ministra Finansów.
 - Należy wskazać jedną z następujących pozycji 9.9-9.6.1 pozycji z sekcji 16.
 - Należy wskazać jedną z następujących pozycji 9.9-9.6.1 pozycji z sekcji 16.
 - x - pozycje oznaczone symbolami „X” sporządza się w celu, na który zezwalałoby oraz planuje się zaciągnąć zobowiązania dłużne (prognoza kwoty długów). Okres ten nie podlega wyłączeniu w sytuacji planowania wydatków z tytułu niewymagalnych porceżeń i gwarancji. W przypadku planowania wydatków z tytułu niewymagalnych porceżeń i gwarancji w okresie dłuższym niż rok, należy zamieścić w opisie dotyczącym wydatków na realizację przedsięwzięcia wykazującą poza okres prognozy kwoty długów to pozycje oznaczone symbolami „X” sporządza się do ostatniego roku, na który ustalono limit wydatków na realizację przedsięwzięcia wieloletnich.
- 16) Pozycje sekcji 15 są wykazywane wyłącznie przez jednostki samorządu terytorialnego emitujące obligacje przychodowe.
- 17) Pozycje sekcji 16 wykazują wyłącznie jednostki objęte procedurą wykluczenia z art. 240a lub art. 240b ustawy

Przewodniczący Rady Gminy

Jozef Henrick

**Objaśnienia do Uchwały Rady Gminy Dąbrowa Chełmińska Nr XLIII.387.2018
z dnia 11 lipca 2018 r.
w sprawie Wieloletniej Prognozy Finansowej Gminy Dąbrowa Chełmińska na lata
2018 – 2028**

Ustawa z dnia 27 sierpnia 2009 o finansach publicznych (tj. Dz. U. z 2017 r. poz. 2077, z 2018 r. poz. 1000) wprowadziła obowiązek opracowania wieloletniej prognozy finansowej jednostki samorządu terytorialnego. Art. 230 ustawy stanowi, że projekt uchwały w sprawie wieloletniej prognozy finansowej Wójt Gminy przedstawia wraz z projektem uchwały budżetowej Regionalnej Izbie Obrachunkowej do zaopiniowania i Radzie Gminy.

Uchwałę w sprawie przyjęcia WPF Rada Gminy podejmuje nie później niż uchwałę budżetową. Organ wykonawczy na podstawie art. 227 jest zobowiązany przedłożyć wieloletnią prognozę finansową obejmującą okres roku budżetowego oraz co najmniej trzech kolejnych lat, jednak okres objęty prognozą nie może być krótszy niż okres, na jaki przyjęto limity wydatków na planowane i realizowane przedsięwzięcia. WPF sporządza się na okres, na który zaciągnięto oraz planuje się zaciągnąć zobowiązania.

WPF zawiera prognozę dochodów bieżących i majątkowych, wydatków bieżących i majątkowych oraz przychodów i rozchodów. W skład wieloletniej prognozy finansowej wchodzi rozszerzona wersja prognozy długu, wieloletni plan inwestycyjny, objaśnienia przyjętych wartości oraz limity wydatków na programy i projekty realizowane ze środków unijnych.

Wieloletnią prognozę finansową dla Gminy Dąbrowa Chełmińska opracowano na lata 2018 – 2028, tj. na okres, na który zaciągnięto oraz planuje się zaciągnąć kredyty i pożyczki oraz spłaty wynikające z zaciągniętych zobowiązań.

Określono wykaz przedsięwzięć realizowanych w latach 2018-2021.

1. Wykonanie roku 2015 – dane zawarte w tej kolumnie wynikają z ksiąg rachunkowych i są zgodne z danymi zawartymi w sprawozdaniu Rb-27S, Rb-28S, Rb-Z oraz Rb-NDS za rok 2015 (wykonanie – 29 793 605,01 zł, wydatki wykonanie – 30 350 357,58 zł). Budżet gminy zamknięto deficytem w wysokości 556 752,57 zł. Zadłużenie gminy na 31.12.2015r. wynosiło 8 078 197,00 zł, co stanowi 27,11 % wykonanych dochodów.

W roku 2015 otrzymano umorzenie pożyczki zaciągniętej na budowę kanalizacji sanitarnej Nowy Dwór–Dąbrowa Chełmińska (III etap) w wysokości 185 095,00 zł.

2. Wykonanie roku 2016 - dane zawarte w tej kolumnie wynikają z ksiąg rachunkowych i są zgodne z danymi zawartymi w sprawozdaniu Rb-27S, Rb-28S, Rb-Z oraz Rb-NDS za rok 2016 (dochody wykonanie – 33 511 598,73 zł, wydatki wykonanie - 32 783 320,67 zł). Budżet gminy zamknął się nadwyżką w wysokości 728 278,06 zł. Zadłużenie gminy na dz. 31.12.2016 r. wynosi 7 450 911,00 zł, co stanowi 22,23 % wykonanych dochodów.

3. Plan za III kwartał 2017 – wydatki majątkowe, przychody, rozchody oraz planowany deficyt wykazano w wysokościach zgodnych z Uchwałą Rady Gminy Nr XXXII.267.2017 z dnia 3 sierpnia 2017r. plan dochodów i wydatków wykazano zgodnie z Zarządzeniem Wójta Gminy Dąbrowa Chełmińska Nr 0050.77.2017 z dnia 13 września 2017 r.

Planowane dochody i wydatki oraz przychody i rozchody zgodne są ze sporządzonymi sprawozdaniami budżetowymi za III kwartał 2017r.

4. Wykonanie roku 2017- dane zawarte w tej kolumnie wynikają z ksiąg rachunkowych i są zgodne z danymi zawartymi w sprawozdaniu Rb-27S, Rb-28S, Rb-Z oraz Rb-NDS za rok 2017 (dochody wykonanie – 35 786 188,45 zł, wydatki wykonanie - 35 698 846,00 zł). Budżet gminy zamknął się nadwyżką w wysokości 87 342,45 zł. Zadłużenie gminy na dz. 31.12.2017 r. wynosi 6 705 172,00 zł, co stanowi 18,74 % wykonanych dochodów.

W 2017 roku Gmina spełnia wskaźnik spłaty z art. 243 ustawy o finansach publicznych.

5. Prognoza na rok 2018 – zakłada się dochody w wysokości 41 321 108,33 zł, z tego: dochody bieżące – 35 259 791,51 zł i dochody majątkowe – 6 061 316,82 zł. W związku z budową wodociągów i kanalizacji wzrosną wpływy z opłat z uwagi na większą ilość odbiorców.

W 2018 roku planuje się wzrost stawki podatku od gruntów pozostałych, w tym zajętych na prowadzenie odpłatnej statutowej działalności pożytku publicznego przez organizacje pożytku publicznego o 0,07 zł za 1m² powierzchni (z 0,25 zł w 2017 roku do 0,32 zł w 2018 roku).

Dochody z tytułu udziałów w podatku dochodowym od osób fizycznych wykazano w wysokości 6 000 000,00 zł (plan Ministerstwa Finansów – 6 103 671,00 zł), subwencje zaś wykazano w wielkościach zgodnie z pismem Ministra Rozwoju i Finansów nr ST3.4750.37.2017.

Dochody majątkowe w wysokości 6 061 316,82 zł obejmują:

1) dochody ze sprzedaży nieruchomości w wysokości 332 000,00 zł, z tego:

- 6 działek przeznaczonych pod budownictwo mieszkaniowe w Dąbrowie Chełmińskiej – 236 000,00 zł

- sprzedaż 1 działki rolnej – 55 000,00 zł

- ratalne wpłaty za sprzedane mieszkania – 41 000,00 zł

2) dotacje i środki przeznaczone na inwestycje w kwocie 5 709 050,42 zł, w tym:

- dofinansowanie ze Starostwa Powiatowego i środki z Regionalnego Programu Operacyjnego Województwa Kujawsko-Pomorskiego Schemat ZIT w kwocie 5 443 806,27 zł (dotacja ze Starostwa – 400 000,00 zł i środki unijne – 5 043 806,27 zł) z przeznaczeniem na rozbudowę drogi powiatowej nr 1601C oraz części drogi powiatowej nr 1542C i drogi gminnej ul. Nowa w miejscowości Czarze polegającą na budowie ścieżki rowerowej relacji Dąbrowa Chełmińska – Czarze - Dębowiec oraz Dąbrowa Chełmińska - Janowo,

- dofinansowanie ze funduszy unijnych w ramach Europejskiego Funduszu Rozwoju Regionalnego w wysokości 118 454,15 zł z przeznaczeniem na wdrożenie projektu pn.: Infostrada Kujaw i Pomorza 2.0,

- dotacja celowe otrzymana od samorządu województwa na inwestycje i zakupy inwestycyjne realizowane na podstawie porozumień między jst – 126 000,00 zł na zadania inwestycyjne

pn.: „Modernizacja drogi dojazdowej do gruntów rolnych – droga gminna nr 050506C Janowo (I etap)”

- dofinansowanie 20 790,00 zł zgodnie z zawartą umową nr DFS-7211-553/18 z dnia 29.06.2018 r. z Ministerstwem Sprawiedliwości w sprawie nabycia dla ochotniczych straży pożarnych z terenu Gminy Dąbrowa Chełmińska wyposażenia i urządzeń ratownictwa, niezbędnego do udzielania pomocy poszkodowanym bezpośrednio na miejscu popełnienia przestępstwa.

3) Opłata z tytułu przekształcenia prawa użytkowania wieczystego w prawo własności – 14 226,40 zł.

4) Sprzedaż samochodu pożarniczego – 5 540,00 zł

5) Sprzedaż samochodu służącego do obsługi wodociągów - 500,00 zł.

Wydatki planuje się w wysokości 42 301 162,33 zł, z tego: bieżące planuje się w kwocie 34 069 192,06 zł i wydatki majątkowe w wysokości 8 231 970,27 zł.

Wydatki majątkowe w wysokości 8 231 970,27 zł planuje się na przeznaczyć na następujące zadania:

- „Budowa kanalizacji sanitarnej w miejscowości Dąbrowa Chełmińska” – 20 400,00 zł

- „Budowa kanalizacji sanitarnej w miejscowości Nowy Dwór” – 8 000,00 zł

- „Budowa wodociągu i kanalizacji w miejscowości Nowy Dwór” – 12 000,00 zł

- „Budowa wodociągu w miejscowości Gzin” – 7 000,00 zł

- „Budowa kanalizacji sanitarnej w miejscowości Strzyżawa, budowa przydomowych oczyszczalni ścieków w miejscowościach Wałdowo Królewskie i Boluminek oraz budowa wodociągu w miejscowości Gzin” – 995 054,00 zł

- „Budowa sieci wodociągowej w miejscowości Dąbrowa Chełmińska (projekt)” – 4 500,00 zł

- „Budowa wodociągu w miejscowości Czarze” – 4 000,00 zł

- „Budowa wodociągu ul. Sosnowa w miejscowości Wałdowo Królewskie” – 4 000,00 zł
- zakup komputera przenośnego oraz modułu komunikacyjnego dla inkasenta spisującego stan liczników wody i ścieków – 26 200,00 zł
- zakup pompy głębinowej do studni nr 2 na terenie Stacji Uzdatniania Wody w miejscowości Dąbrowa Chełmińska – 15 650,00 zł
- budowa chodnika w pasie drogi wojewódzkiej nr 551 w miejscowości Ostromecko – 11 000,00 zł
- „Rozbudowa drogi powiatowej nr 1601C oraz części drogi powiatowej nr 1542C i drogi gminnej ul. Nowa w miejscowości Czarze polegająca na budowie ścieżki rowerowej relacji Dąbrowa Chełmińska – Czarze - Dębowiec oraz Dąbrowa Chełmińska - Janowo” – 5 843 806,27 zł
- dotacja dla Starostwa Powiatowego w Bydgoszczy na zadanie pn.: „ Budowa chodnika ul. Bałtycka w miejscowości Czarze w ciągu drogi powiatowej nr 1544C” – 50 000,00 zł,
- „Budowa drogi gminnej w miejscowości Czarze” – 300 000,00 zł
- „Modernizacja drogi gminnej nr 050506C ul. Lipowa w miejscowości Gzin” – 18 500,00 zł
- „Budowa chodnika na drodze gminnej nr 050508C ul. Osiedlowa w miejscowości Wałdowo Królewskie” – 38 000,00 zł
- „Budowa chodnika w miejscowości Czemplowo I etap” – 55 000,00 zł
- „Budowa drogi na działce nr 177/12 i 177/17 w miejscowości Ostromecko (ul. Bydgoska)” – 89 000,00 zł,
- „Modernizacja drogi dojazdowej do gruntów rolnych – droga gminna nr 050506C w miejscowości Janowo” – 256 000,00 zł
- zakup kosiarki drogowej – 16 000,00 zł
- „Budowa ścieżki rowerowej w pasie drogi gminnej nr 050511C w miejscowościach Wałdowo Królewskie i Ostromecko” – 16 000,00 zł
- zakup ciągnika do utrzymania dróg – 9 000,00 zł
- wykupy gruntów - 2 500,00 zł
- planowane wydatki z przeznaczeniem na zadanie inwestycyjne pn.: „ Infostrada Kujaw i Pomorza 2.0” - 139 357,82 zł
- zakup sprzętu przeciwpożarowego – 21 000,00 zł
- zakup samochodu na potrzeb zespołu obsługującego sieć kanalizacyjną – 18 200,00 zł
- zakup pomy PS-1-przepompownia Ostromecko – 16 000,00 zł
- dotacje celowe dla osób fizycznych z przeznaczeniem na dofinansowanie budowy przydomowych oczyszczalni ścieków – 4 500,00 zł
- dotacja na dofinansowanie wymiany źródeł ciepła zasilanych paliwami stałymi – 20 000,00 zł
- Budowa Punktu Selektywnej Zbiórki Odpadów Komunalnych (PSZOK) – 10 202,18 zł
- „Budowa oświetlenia na ul. Sosnowej w Wałdowie Królewskim” - 26 000,00 zł
- „Budowa oświetlenia drogowego w miejscowości Janowo” – 7 800,00 zł
- „Budowa oświetlenia na ulicy Cichej w miejscowości Dąbrowa Chełmińska” – 19 000,00 zł
- „Budowa oświetlenia drogowego na ulicy Chełmińskiej w miejscowości Czarze” – 4 500,00 zł
- „Budowa oświetlenia na ul. Jagodowej w miejscowości Ostromecko” – 34 300,00 zł
- „Budowa oświetlenia chodnika w miejscowości Reptowo – II etap” – 36 000,00 zł
- „Budowa oświetlenia chodnika w miejscowości Nowy Dwór” – 4 000,00 zł
- „Budowa oświetlenia drogowego w miejscowości Strzyżawa” – 17 000,00 zł
- dotacje celowe dla osób fizycznych z przeznaczeniem na dofinansowanie wymiany pokryć dachowych zawierających azbest – 10 000,00 zł
- „Zmiana sposobu użytkowania części budynku byłej szkoły podstawowej na świetlicę wiejską wraz z jej przebudową w miejscowości Czemplowo oraz przebudowa świetlicy wiejskiej w miejscowości Rafa” - 10 000,00 zł
- Wykonanie miejsca rekreacji i wypoczynku w miejscowości Dąbrowa Chełmińska oraz budowa placów zabaw i siłowni zewnętrznych w miejscowościach Ostromecko, Wałdowo Królewskie i Otowice – 17 500,00 zł
- Zagospodarowanie miejsca rekreacji w miejscowości Czarze – 7 000,00 zł
- Zagospodarowanie miejsca rekreacji w miejscowości Bolumin – 8 000,00 zł.

Pozostałe wydatki zaplanowano w stopniu pozwalającym na realizację bieżących zadań Gminy. Na rok 2018 planuje się deficyt w wysokości **980 054,00 zł**, który zostanie pokryty pożyczką z WFOŚiGW w wysokości 888 178,00 zł oraz kredytem bankowym w wysokości 91 876,00 zł z przeznaczeniem na zadanie pn.: „Budowa kanalizacji sanitarnej w miejscowości Strzyżawa, budowa przydomowych oczyszczalni ścieków w miejscowościach Wałdowo Królewskie i Boluminek oraz budowa wodociągu w miejscowości Gzin”. Planuje się spłaty od roku 2021 do roku 2028 (2021 – 61 256,00 zł; 2022 – 122 506,00 zł; 2023 – 122 506,00 zł; 2024 – 122 506,00 zł; 2025 – 122 506,00 zł; 2026 – 122 506,00 zł; 2027 – 122 506,00 zł; 2028 – 183 762,00 zł). Rozchody obejmują planowane spłaty rat kapitałowych z tytułu zaciągniętych pożyczek i kredytów w kwocie 1 231 252,00 zł oraz udzielonej pożyczki krótkoterminowej w wysokości 50 000,00 zł dla Lokalnej Grupy Działania „Zakole Dolnej Wisły” (3,10 % przyjętych dochodów). Spłaty zobowiązań dokonywane są z wolnych środków. Wolne środki na dzień 31.12.2017r. wynoszą 1 690 149,81 zł, z których dokonuje się spłaty kredytów i pożyczek w 2018 roku oraz na częściowe spłaty w 2019 roku.

Planowane spłaty z tytułu zaciągniętych kredytów i pożyczek wyniosą 1 231 252,00 zł i odsetki od zobowiązań w kwocie 230 000,00 zł, tj. ogółem 1 461 252,00 zł. Spłaty zobowiązań stanowią 3,57 % prognozowanych dochodów.

Kwota długu na koniec 2018 r. wyniesie 6 453 974,00 zł, tj. 15,62 % dochodów.

W 2018 roku Gmina spełnia wskaźnik spłaty z art. 243 ustawy o finansach publicznych.

6. Prognoza na rok 2019 – planuje się dochody w wysokości 33 996 353,92 zł, z tego dochody bieżące 32 246 252,72 oraz majątkowe 1 750 101,20 zł, z tego (sprzedaż majątku – 200 000,00 zł – sprzedaż 3 działek na cele mieszkaniowe; dotacje - 1 550 101,20 zł) oraz wydatki w kwocie 33 296 837,18 zł, z tego wydatki na zadania inwestycyjne w wysokości 2 351 419,28 zł:

- „Budowa kanalizacji sanitarnej w miejscowości Strzyżawa, budowa przydomowych oczyszczalni ścieków w miejscowościach Wałdowo Królewskie i Boluminek oraz budowa wodociągu w miejscowości Gzin” – 1 529 946,00 zł (dofinansowanie z PROW); 641 833,28 (środki własne)
- „Budowa drogi gminnej w miejscowości Czarże” – szacunkowy koszt zadania 445 000,00 zł (2018 – 300 000,00 zł, 2019 – 145 000,00 zł),
- „ Infostrada Kujaw i Pomorza 2.0” - 23 712,00 zł
- „Zmiana sposobu użytkowania części budynku byłej szkoły podstawowej na świetlicę wiejską wraz z jej przebudową w miejscowości Czemlewo oraz przebudowa świetlicy wiejskiej w miejscowości Rafa” – 10 928,00 zł (§ 6059). Szacunkowy koszt zadania nie jest jeszcze znany ze względu na przygotowywanie dokumentacji. Zadanie będzie realizowane pod warunkiem otrzymania dofinansowania.

W 2019 roku planuje się wzrost stawki podatku od gruntów pozostałych, w tym zajętych na prowadzenie odpłatnej statutowej działalności pożytku publicznego przez organizacje pożytku publicznego o 0,10 zł za 1m² powierzchni.

Dochody z tytułu udziałów w podatku dochodowym od osób fizycznych zostały wykazane w kwocie zbliżonej do roku poprzedniego, subwencje zaś wykazano w wielkościach 2018 roku.

Planowane spłaty z tytułu zaciągniętych kredytów i pożyczek – 1 195 757,00 zł i odsetki - 210 000,00 zł co stanowi ogółem 4,14 % przyjętych dochodów .

Prognozowana kwota długu na koniec 2019 – 4 484 774,00 zł, tj. 13,19 % planowanych dochodów.

Gmina w 2019 roku skorzysta z możliwości umorzenia pożyczek zawartych w WFOŚiGW w wysokości ok. 773 443,00 zł, co zmniejsza zadłużenie i spłaty w latach 2019 – 2021. Kwota wpływająca na obniżenie kwoty długu wyliczona została na podstawie zawartych następujących umów:

- pożyczka w wysokości **1 742 000,00 zł** z Wojewódzkiego Funduszu Ochrony Środowiska

i Gospodarki Wodnej w Toruniu na przebudowę i rozbudowę SUW w Dąbrowie Chełmińskiej (pożyczka została zaciągnięta w roku 2012 – 1 219 000,00 zł i w roku 2013 – 1 219 000,00 zł). Spłaty od roku 2015 do roku 2021. W 2015 roku i latach kolejnych po 348 000,00 zł i w roku 2021 - 350 000,00 zł,

- pożyczka w wysokości **100 000,00 zł** z Wojewódzkiego Funduszu Ochrony Środowiska i Gospodarki Wodnej w Toruniu na budowę zbiornika wody uzdatnionej dla potrzeb Stacji Uzdatniania Wody w Dąbrowie Chełmińskiej. Spłaty od roku 2015 – 20 243,00 zł i od roku 2016 do roku 2021 po 20 000,00 zł.

W 2019 roku Gmina spełnia wskaźnik spłaty z art. 243 ustawy o finansach publicznych.

7. Prognoza na rok 2020 – prognozuje się dochody w wysokości 32 202 096,27 zł i wydatki – 31 422 176,27 zł, z tego wydatki inwestycyjne w wysokości 100 000,00 zł z przeznaczeniem na modernizację infrastruktury drogowej oraz infrastruktury komunalnej.

Nie planuje się dochodów ze sprzedaży majątku.

W 2020 roku planuje się wzrost stawki podatku od gruntów pozostałych, w tym zajętych na prowadzenie odpłatnej statutowej działalności pożytku publicznego przez organizacje pożytku publicznego o 0,10 zł za 1m² powierzchni. W tym roku również zostanie oddana do użytku budowla linii wysokiego napięcia na terenie gminy w związku z powyższym szacuje się wzrost podatku od nieruchomości.

Planowane spłaty z tytułu zaciągniętych kredytów i pożyczek w wysokości 779 920,00 zł oraz odsetki od zobowiązań w kwocie 200 000,00 zł, tj. ogółem 2,42 % dochodów.

Prognozowana kwota długu na koniec 2020 r. – 3 704 854,00 zł, tj. 11,51 % przyjętych dochodów.

W 2020 roku Gmina spełnia wskaźnik spłaty z art. 243 ustawy o finansach publicznych.

8. Prognoza na rok 2021 – zakłada się kwoty dochodów i wydatki w wysokości 32 238 032,00 zł i wydatki w kwocie 31 480 136,00 zł, z tego wydatki majątkowe – 100 000,00 zł (infrastruktura drogowa).

Nie planuje się dochodów ze sprzedaży majątku.

W 2021 roku planuje się wzrost stawki podatku od gruntów pozostałych, w tym zajętych na prowadzenie odpłatnej statutowej działalności pożytku publicznego przez organizacje pożytku publicznego o 0,05 zł za 1m² powierzchni.

Planowane spłaty z tytułu zaciągniętych kredytów i pożyczek w wysokości 757 896,00 zł i odsetki w wysokości 180 000,00 zł, stanowią 2,91 % prognozowanych dochodów.

Kwota długu na koniec 2021 r. wyniesie 2 946 958,00 zł, tj. 9,14 % planowanych dochodów.

W 2021 roku Gmina spełnia wskaźnik spłaty z art. 243 ustawy o finansach publicznych.

9. Prognoza na rok 2022 – planuje się dochody w wysokości 33 617 805,00 zł i wydatki w kwocie 32 843 000,00 zł, w tym: wydatki inwestycyjne – 100 000,00 zł.

W 2022 roku nie planuje się dochodów ze sprzedaży majątku.

Planowane spłaty z tytułu zaciągniętych kredytów i pożyczek w wysokości 774 805,00 zł i odsetki w wysokości 120 000,00 zł, stanowią 2,66 % dochodów.

Prognozowana kwota długu na koniec 2022 r. – 2 172 153,00 zł, tj. 6,46 % dochodów.

W 2022 roku Gmina spełnia wskaźnik spłaty z art. 243 ustawy o finansach publicznych.

10. Prognoza na rok 2023 – prognozuje się dochody w kwocie 34 704 613,00 zł i wydatki w wysokości 34 136 367,00 zł, z tego wydatki inwestycyjne w wysokości 780 000,00 zł.

W 2023 roku nie planuje się dochodów ze sprzedaży majątku.

Planowane spłaty z tytułu zaciągniętych kredytów i pożyczek w wysokości 568 246,00 zł i odsetki w wysokości 80 000,00 zł, co stanowi ogółem 1,87 % dochodów.

Prognozowana kwota długu na koniec 2023 r. – 1 603 907,00 zł, tj. 4,62 % planowanych dochodów.

W 2023 roku Gmina spełnia wskaźnik spłaty z art. 243 ustawy o finansach publicznych.

11. Prognoza na rok 2024 – zakłada się, że dochody wyniosą 34 704 613,00 zł i wydatki 34 195 367,00 zł, z tego wydatki majątkowe w wysokości 800 000,00 zł.

Nie planuje się również dochodów ze sprzedaży majątku.

Planowane spłaty z tytułu zaciągniętych kredytów i pożyczek w wysokości 509 246,00 zł oraz odsetki od zobowiązań w wysokości 50 000,00 zł, tj. ogółem 1,61 % dochodów.

Prognozowana kwota długu na koniec 2024 r. wyniesie 1 094 661,00 zł co stanowi 3,15 % dochodów.

W 2024 roku Gmina spełnia wskaźnik spłaty z art. 243 ustawy o finansach publicznych.

12. Prognoza na rok 2025 – planuje się dochody w wysokości 34 704 613,00 zł i wydatki w kwocie 34 104 582,00 zł, z tego wydatki inwestycyjne – 600 000,00 zł.

Nie planuje się dochodów ze sprzedaży majątku.

Planowane spłaty z tytułu zaciągniętych kredytów i pożyczek w wysokości 600 031,00 zł oraz odsetki od zobowiązań w wysokości 20 000,00 zł, tj. ogółem 1,79 % dochodów.

Prognozowana kwota długu na koniec 2025 r. wyniesie 494 630,00 zł co stanowi 1,43 % dochodów.

W 2025 roku Gmina spełnia wskaźnik spłaty z art. 243 ustawy o finansach publicznych.

13. Prognoza na rok 2026 – zakłada się, że dochody wyniosą 34 704 613,00 zł i wydatki 34 549 179,00 zł, w tym wydatki majątkowe – 800 000,00 zł.

Nie planuje się również dochodów ze sprzedaży majątku.

Planowane spłaty z tytułu zaciągniętych kredytów i pożyczek w wysokości 155 434,00 zł oraz odsetki od zobowiązań w wysokości 10 000,00 zł co stanowi ogółem 0,48 % dochodów.

Planowana kwota długu na 31.12.2026 r. wyniesie 339 196,00 zł, co stanowi 0,98 % prognozowanych dochodów.

W 2026 roku Gmina spełnia wskaźnik spłaty z art. 243 ustawy o finansach publicznych.

14. Prognoza na rok 2027 – planuje się dochody w wysokości roku poprzedniego, tj. 34 704 613,00 zł i wydatki w kwocie 34 549 179,00 zł, w tym wydatki majątkowe – 800 000,00 zł.

Nie planuje się dochodów ze sprzedaży majątku.

Planowane spłaty z tytułu zaciągniętych kredytów i pożyczek w wysokości 155 434,00 zł oraz odsetki od zobowiązań w wysokości 7 000,00 zł co stanowi ogółem 0,47 % dochodów.

Planowana kwota długu na 31.12.2027 r. wyniesie 183 762,00 zł, co stanowi 0,53 % prognozowanych dochodów.

W 2027 roku Gmina spełnia wskaźnik spłaty z art. 243 ustawy o finansach publicznych.

15. Prognoza na rok 2028 – planuje się dochody w wysokości roku poprzedniego, tj. 34 765 869,00 zł i wydatki w kwocie 34 582 107,00 zł, w tym wydatki majątkowe – 800 000,00 zł.

Nie planuje się dochodów ze sprzedaży majątku.

Planowane spłaty z tytułu zaciągniętych kredytów i pożyczek w wysokości 183 762,00 zł oraz odsetki od zobowiązań w wysokości 2 000,00 zł co stanowi ogółem 0,53 % dochodów.

Planowana kwota długu na 31.12.2028 r. wyniesie 0,00 zł.

W 2028 roku Gmina spełnia wskaźnik spłaty z art. 243 ustawy o finansach publicznych.

Gmina nie posiada kredytów, pożyczek i odsetek od zobowiązań podlegających ustawowym wyłączeniom z limitu spłaty zobowiązań, o których mowa w art. 243 ustawy o finansach publicznych.

Przyjęte wielkości dochodów, wydatków bieżących i majątkowych oraz przychody i rozchody z tytułu zaciągniętych kredytów i pożyczek zapewniają sukcesywne zmniejszanie zadłużenia gminy.

W przyjętych wielkościach w WPF zakłada się wzrost dochodów bieżących (w szczególności z tytułu podatku od nieruchomości) i niewielki wzrost wydatków bieżących. Wysokość dochodów i wydatków uzależniona jest przede wszystkim od otrzymanych dotacji i subwencji oraz udziałów w podatku dochodowym od osób fizycznych.

W nowej perspektywie finansowej będzie istniała możliwość pozyskiwania środków z Unii Europejskiej. W miarę możliwości gmina będzie ubiegała się o środki zewnętrzne na realizację inwestycji strukturalnych w wysokości od 50 do 85 % kosztów kwalifikowanych.

W przygotowanej WPF na lata 2018-2028 spełniono wymagania wynikające z art. 243 uofp jednak w latach 2019-2023 różnica pomiędzy wskaźnikami planowanej łącznej kwoty spłaty zobowiązań, a dopuszczalnym wskaźnikiem spłaty kształtuje się na niskim poziomie. Gmina zobowiązuje się do poprawy sytuacji finansowej, która wpłynie na zwiększenie relacji. Sukcesywnie podnoszony będzie podatek od gruntów pozostałych, w tym zajętych na prowadzenie odpłatnej statutowej działalności pożytku publicznego przez organizacje pożytku publicznego, który według analizy w naszej gminie jest jednym z najniższych w powiecie. Planuje się również wzrost podatku od nieruchomości od obecnych i nowo powstałych budowli (2 % od wartości).

Dla zminimalizowania wydatków bieżących większość napraw i remontów dróg, wodociągów oraz budynków gminnych będą wykonywane w siłach własnych.

Gmina planuje budżety od 2019 roku i lata następne z uzyskaniem nadwyżek budżetowych.

Objaśnienia do Załącznika Nr 2 – Wykaz przedsięwzięć do WPF na lata 2018-2021

W wykazie przedsięwzięć do realizacji w latach 2018-2021 ujęto następujące zadania bieżące i inwestycyjne:

Zadania inwestycyjne


1. Rozbudowa drogi powiatowej nr 1601C oraz części drogi powiatowej nr 1542C i drogi gminnej ul. Nowa w miejscowości Czarze polegająca na budowie ścieżki rowerowej relacji Dąbrowa Chełmińska - Czarze - Dębowiec oraz Dąbrowa Chełmińska - Janowo – zadanie realizowane w latach 2016-2018. Szacunkowy koszt inwestycji wynosi 6 021 088,11 zł. W roku 2018 – 5 843 806,27 zł (ze Starostwa Powiatowego – 400 000,00 zł i środki z Regionalnego Programu Operacyjnego Województwa Kujawsko-Pomorskiego Schemat ZIT – 5 043 806,27 zł oraz środki własne – 400 000,00 zł).
2. Budowa kanalizacji sanitarnej w miejscowości Strzyżawa, budowa przydomowych oczyszczalni ścieków w miejscowościach Wałdowo Królewskie i Boluminek oraz budowa wodociągu w miejscowości Gzin – szacunkowy koszt zadania 3 176 621,16 zł. W roku 2018 zakłada się wydatki w kwocie 995 054,00 zł (środki własne), w 2019 roku dofinansowanie z PROW – 1 519 946,00 zł oraz 651 833,28 (środki własne). Realizację inwestycji planuje się od roku 2016 do 2019. Istnieje konieczność wykonania kanalizacji, gdyż posiadamy dokumentację budowlaną wykonaną już w 2008 r.
3. Budowa drogi gminnej w miejscowości Czarze – realizacja zadania w latach 2018-2019. Szacunkowy koszt zadania wynosi 445 000,00 zł, w roku 2018 - 300 000,00 zł, w roku 2019 - 145 000,00 zł). Zadanie realizowane ze środków własnych.
4. Zmiana sposobu użytkowania części budynku byłej szkoły podstawowej na świetlicę wiejską wraz z jej przebudową w miejscowości Czemlewo oraz przebudowa świetlicy wiejskiej w miejscowości Rafa – 20 928,00 zł (2018 – 10 000,00 zł ; 2019 – 10 928,00 zł środki własne).
5. Budowa oświetlenia na ul. Sosnowej w miejscowości Wałdowo Królewskie w latach 2017-2018 - szacunkowy koszt: 63 210,00 z tego w roku 2017 - 37 210,00 zł (środki własne) i w roku 2018 - 26 000,00 zł (środki własne).
6. Budowa oświetlenia drogowego w miejscowości Janowo na lata 2017-2018 - szacunkowy koszt 25 800,00 zł z tego w roku 2017 - 18 000,00 zł (środki własne) i w roku 2018 - 7 800,00 zł (środki własne).
7. Budowa oświetlenia na ulicy Cichej w miejscowości Dąbrowa Chełmińska 2017-2018 przewidywany koszt 26 200,00 zł (środki własne) 2017- 7 200,00 zł, 2018 - 19 000,00 zł (środki własne).
8. Infostrada Kujaw i Pomorza 2.0 na lata 2017-2021, przewidywany koszt 180 853,32 zł (2018 - 139 357,82 zł; 2019 - 23 712,00 zł; 2020 - 17 784,00 zł). Dofinansowanie z funduszy europejskich w wysokości: 153 725,75 zł.
9. Budowa wodociągu i kanalizacji sanitarnej w miejscowości Nowy Dwór (2018 - 11 000,00 zł – środki własne).

Zadania bieżące

1. Infostrada Kujaw i Pomorza - szacunkowy łączny koszt zadania 17 872,86 zł do realizacji w latach 2015-2020. Są to planowane wydatki bieżące związane z zachowaniem trwałości projektu – w roku 2015 – 433,53 zł, w latach 2016-2017 1 771,83 zł oraz w latach 2018-2020 15 667,50 zł.
2. Realizacja systemu innowacyjnej edukacji w województwie kujawsko-pomorskim poprzez zbudowanie systemu dystrybucji treści edukacyjnych realizowanego w ramach Regionalnego Programu Operacyjnego Województwa Kujawsko-Pomorskiego na lata 2007-2013. Wkład własny Gminy związany z zapewnieniem trwałości projektu w latach 2015-2020 wynosi 7 605,36 zł. W latach 2015 – 2016 2 205,36 zł i w latach 2017 - 2020 po 1 800,00 zł. Wydatki obejmują koszty utrzymania i funkcjonowania Wojewódzkiego Ośrodka Informatycznego oraz sprzętu i systemów funkcjonującym na poziomie regionalnym.
3. Infostrada kujaw i Pomorza 2.0 - szacunkowy łączny koszt zadania 1 540,80 zł do realizacji

w lata 2017-2021 (2018 – 487,20 zł; 2019 - 353,70 zł; 2020 - 353,70 zł; 2021 - 346,20 zł).

4. Program ERASMUS +, Akcja 1 - Mobilność kadry edukacji szkolnej realizowanym przez Zespół Szkół w Czarżu. Naliczona wysokość kwoty przyznanego dofinansowania wynosi 22 976,00 Euro (w 2018 roku 14 663,00 Euro; w 2019 roku 8 343,00 Euro), przeliczony za złoty polski po kursie euro z miesiąc lipiec 2018 r. (4,3631 zł).

Przewodniczący Rady Smilny

Józef Hentrich