

**Wyniki badania ankietowego
prowadzonego w ramach konsultacji społecznych
dla opracowania *Strategii Rozwoju Gminy Dąbrowa Chełmińska*
na lata 2024-2033**

Celem konsultacji było uzyskanie opinii na temat sytuacji społeczno-gospodarczej gminy, które posłużą do sporządzenia diagnozy sytuacji społecznej, gospodarczej i przestrzennej, o której mowa w art. 10a ust. 1 ustawy z 6 grudnia 2006 r. o zasadach prowadzenia polityki rozwoju, w związku z pracami nad projektem Strategii Rozwoju Gminy Dąbrowa Chełmińska na lata 2024-2033.

Konsultacje odbyły się z inicjatywy Wójta Gminy Dąbrowa Chełmińska

Konsultacje przeprowadzono na podstawie zarządzenia nr 0050.24.2023 Wójta Gminy Dąbrowa Chełmińska z dnia 22 marca 2023 r. w sprawie przeprowadzenia konsultacji z mieszkańcami gminy Dąbrowa Chełmińska na temat sytuacji społeczno-gospodarczej gminy.

Konsultacje społeczne skierowane zostały do wszystkich mieszkańców Gminy Dąbrowa Chełmińska.

W przeprowadzonej wśród mieszkańców Dąbrowa Chełmińska ankiecie, udział wzięło 131 osób, które dokonały oceny poszczególnych sfer życia w Gminie, wskazały auty i działania priorytetowe na obszarze Gminy, a także która branża gospodarki ma największy potencjał rozwojowy oraz co powinno być wizytówką Gminy.

Ankiety zrealizowano w formie tradycyjnej – papierowej, za pomocą opracowanych przez pracowników Urzędu Gminy formularzy.



Gmina
**DĄBROWA
CHEŁMIŃSKA**

STRATEGIA ROZWOJU GMINY DĄBROWA CHEŁMIŃSKA NA LATA 2024-2033

ANKIETA

Konsultacje społeczne prowadzone w ramach opracowywania Strategii Rozwoju Gminy Dąbrowa Chełmińska na lata 2024-2033

Szanowni Państwo!

W związku z trwającymi pracami nad przygotowaniem Strategii Rozwoju Gminy Dąbrowa Chełmińska, zwracamy się do Państwa z prośbą o wypełnienie poniższej ankiety. Jej celem jest uzyskanie opinii na temat sytuacji społeczno-gospodarczej gminy, które posłużą do sporządzenia diagnozy sytuacji społecznej, gospodarczej i przestrzennej, o której mowa w art. 10a ust. 1 ustawy z 6 grudnia 2006 r. o zasadach prowadzenia polityki rozwoju, w związku z pracami nad projektem Strategii Rozwoju Gminy Dąbrowa Chełmińska na lata 2024-2033.

Poświęcony przez Państwa czas pozwoli nam na lepszą realizację zadań Gminy, w zgodzie z Państwa oczekiwaniami.

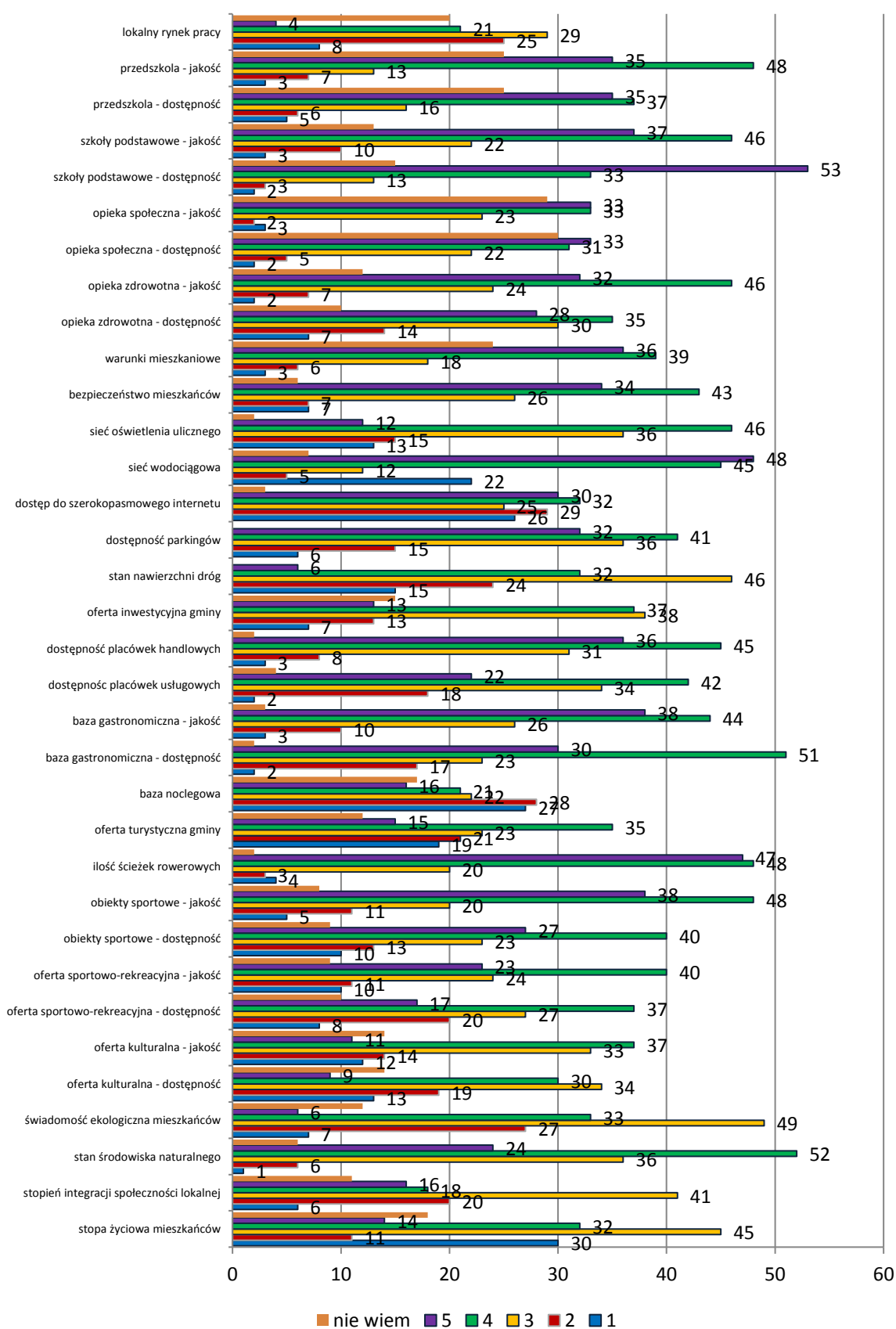
Części ankiet nie wypełniono w całości co przekłada się na niezgodność liczby ogólnych odpowiedzi z liczbą uczestników ankiety. Niektórzy ankietowani nie udzielali odpowiedzi na pojedyncze punkty, ale także na całe pytania niezależnie od ich typów. Wiele ankiet pozostała nieuzupełniona w części metrykalnej, zwłaszcza jeżeli chodzi o miejsce zamieszkania ankietowanego (23 ankiety).

PYTANIE 1 brzmiało: „*Jak ocenia Pani/Pan poszczególne sfery życia na terenie Gminy?*”

W ocenie poszczególnych sfer życia na terenie Gminy, gdzie 1 jest oceną najniższą, natomiast 5 oceną najwyższą, mieszkańcy najwyżej ocenili ilość ścieżek rowerowych, sieć wodociągową oraz stan środowiska naturalnego. Wysokimi ocenami cieszą się także jakość obiektów sportowych, dostępność i jakość przedszkoli i szkół podstawowych oraz dostępność parkingów.

Do najłabiej ocenianych aspektów należał lokalny rynek pracy, baza noclegowa, stopień integracji społeczności lokalnej, stan nawierzchni dróg, dostępność do oferty kulturalnej, dostępność do oferty sportowo-rekreacyjnej, dostępność do obiektów sportowych oraz dostęp do opieki zdrowotnej.

Wykres 24. Ocena poszczególnych sfer życia na terenie Gminy (na podstawie udzielonych odpowiedzi)

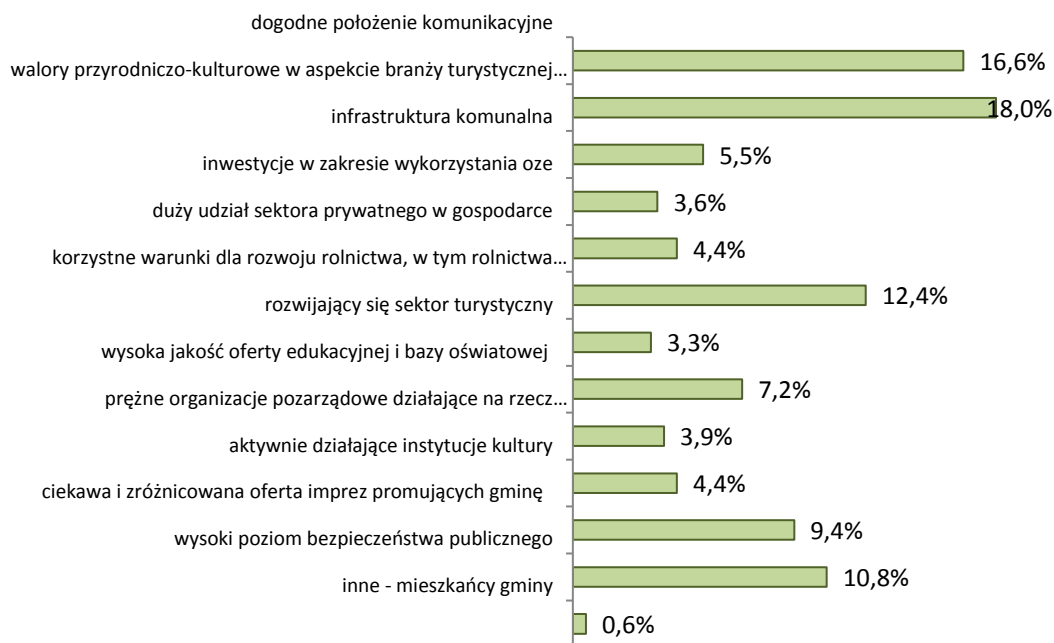


Źródło: Opracowanie własne na podstawie ankiet

PYTANIE 2 brzmiało: „Proszę o wybranie i zaznaczenie 3-5 największych atutów gminy”.

Biorąc pod uwagę największe atuty Gminy Dąbrowa Chełmińska, ankietowani wskazują najczęściej wysokie walory przyrodniczo-kulturowe w kontekście branży turystycznej i gospodarczej – po 18,0% udzielonych oraz dogodne położenie komunikacyjne – 16,6% udzielonych odpowiedzi. Znacznie mniej wskazań uzyskały następujące w kolejności odpowiedzi: korzystne warunki do rozwoju rolnictwa, w tym rolnictwa ekologicznego – 12,4%, oraz wysoki poziom bezpieczeństwa publicznego - 10,8%.

Wykres 25. Atuty Gminy – pytanie wielokrotnego wyboru (w % udzielonych odpowiedzi)

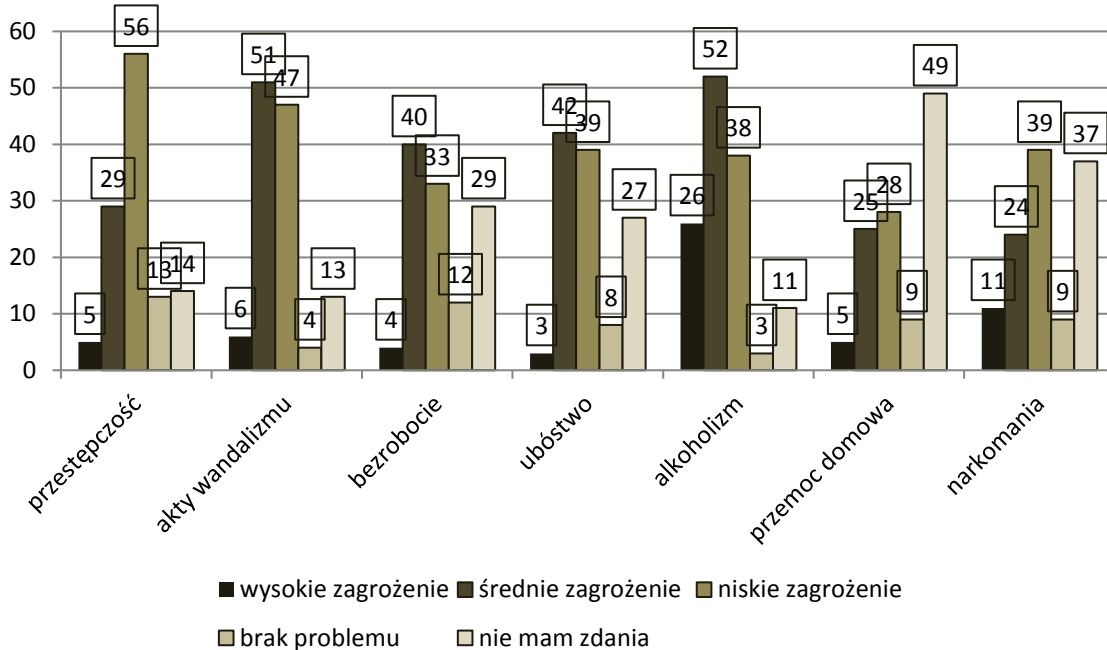


Źródło: Opracowanie własne na podstawie ankiet

PYTANIE 3 brzmiało: „Jakie problemy Pani/Pana zdaniem występują na terenie gminy?”

Jako najpoważniejsze problemy na terenie Gminy Dąbrowa Chełmińska, ankietowani wskazali alkoholizm – 58 % ankietowanych, oraz akty wandalizmu - 43,5 % (wysoki lub średni stopień zagrożenia). Ogólnie większość ankietowanych mieszkańców – 52,7 % ocenia teren Gminy jako nisko zagrożony przestępczością lub jako brak problemu (co pokrywa się z danymi o zagrożeniach GUS w których mowa o stopniu przestępczości zdecydowanie mniejszej niż w powiecie bydgoskim i całym województwie kujawsko-pomorskim).

Wykres 26. Problemy i stopień ich występowania na terenie Gminy – ilość odpowiedzi.



Źródło: Opracowanie własne na podstawie ankiet

PYTANIE 4 brzmiało: „Proszę o wybranie i zaznaczenie 3-5 działań z listy, które zdaniem Pani/Pana są priorytetowe do wykonania na terenie gminy w najbliższych latach”.

Poniższy wykres ilustruje, jakie według ankietowanych są priorytetowe działania do wykonania na terenie Gminy, które mają kluczowe znaczenie dla rozwoju i dobrego funkcjonowania Gminy i jej mieszkańców.

Analizując udzielone odpowiedzi, zauważyć można, że najwięcej osób (15,9 % ankietowanych) wskazało poprawę stanu infrastruktury drogowej. Zaraz po tym znalazła się poprawa jakości obsługi medycznej co związane jest również ze wskazanym wcześniej utrudnionym dostępem do opieki zdrowotnej na terenie Gminy. Duża ilość ankietowanych wskazała również modernizację i rozbudowę infrastruktury komunalnej – 8,8 %, jako priorytetowe działania do wykonania.

Wykres 27. Priorytetowe działania do wykonania na terenie Gminy – pytanie wielokrotnego wyboru (w % udzielonych odpowiedzi)

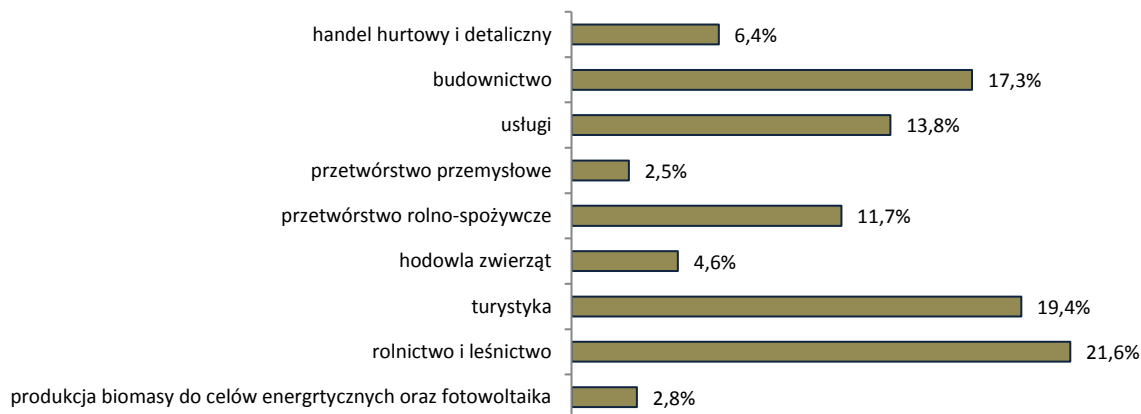


Źródło: Opracowanie własne na podstawie ankiet

PYTANIE 5 brzmiało: „Która branża gospodarcza na terenie gminy posiada największy potencjał?”.

Na pytanie o branżę gospodarczą, która posiada na terenie Gminy największy potencjał rozwojowy, ankietowani najczęściej wskazywali rolnictwo i leśnictwo - 21,6 % oraz turystykę – 19,4 % udzielonych odpowiedzi, co ma związek z charakterystyką Gminy i opieranie się rozwoju Gminy na jej potencjale turystycznym.

Wykres 28. Branża gospodarki posiadająca największy potencjał rozwojowy – pytanie wielokrotnego wyboru (w % udzielonych odpowiedzi).

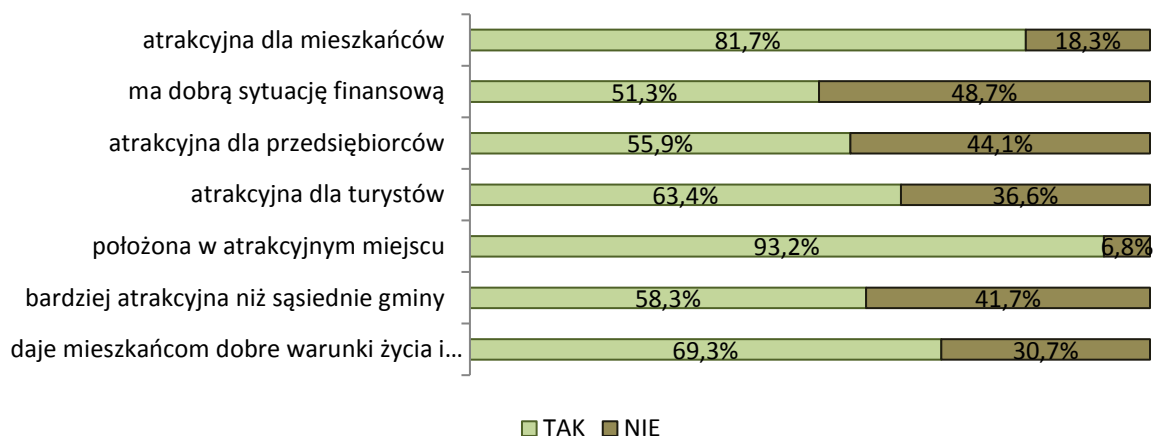


Źródło: Opracowanie własne na podstawie ankiet

PYTANIE 6 brzmiało: „Czy zgadza się Pani/Pan z poniższymi stwierdzeniami dotyczącymi gminy?”? (% udzielonych odpowiedzi na każde z pytanie).

Z uzyskanych odpowiedzi wynika, iż Gmina Dąbrowa Chełmińska w przeważającej opinii jej mieszkańców odbierana jest pozytywnie. Jako atrakcyjne jej położenie oceniło 93,2 % ankietowanych, jako atrakcyjna dla mieszkańców 81,7%. 69,3 % uważa, że Gmina daje swoim mieszkańcom dobre warunki bytowe oraz perspektywy życiowe.

Wykres 29. Atrakcyjność Gminy – pytanie wielokrotnego wyboru (w % udzielonych odpowiedzi).



Źródło: Opracowanie własne na podstawie ankiet

PYTANIE 7 brzmiało: „Z którym z wymienionych form promocji gminy spotkała/spotkał się Pani/Pan w ciągu ostatniego roku? (do zaznaczenia dowolna ilość opcji)”, (w % udzielonych odpowiedzi).

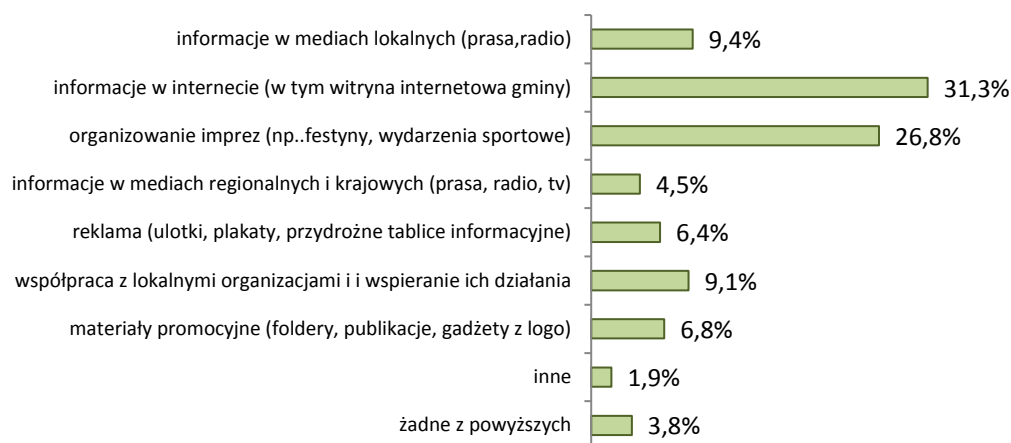
Pytanie dotyczyło skuteczności podejmowanych różnorodnych działań promocyjnych, prowadzonych przez Gminę i skierowanych zarówno do mieszkańców jak i na zewnątrz oraz potencjalnych przyjezdnych ją odwiedzających.

Za najskuteczniejsze działanie, ankietowani uznali materiały promocyjne i informacyjne zamieszczone w sieci internetowej, w tym witrynę internetową Gminy Dąbrowa Chełmińska - 31,3 %.

W dalszej kolejności za skuteczny przekaz uznano organizowanie imprez masowych – 26,8 %. Zdecydowanie niżej uplasowały się informacje w mediach lokalnych takich jak prasa i telewizja – 9,4 %, oraz współpraca z lokalnymi organizacjami i wspieranie ich działań – 9,1 %.

Powyższe wynika zapewne z powszechności i dostępności mediów elektronicznych przy relatywnie niskich kosztach ich utrzymania oraz społeczne zapotrzebowanie na organizację imprez masowych.

Wykres 30. Spotykane formy promocji Gminy – pytanie wielokrotnego wyboru (w % udzielonych odpowiedzi).

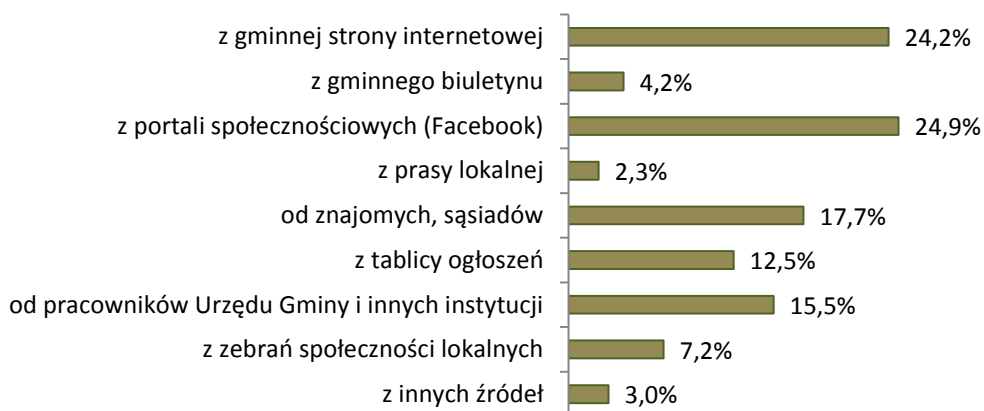


Źródło: Opracowanie własne na podstawie ankiet

PYTANIE 8 brzmiało: „Z jakiego źródła najczęściej czerpie Pani/Pan informacje o działaniach podejmowanych przez władze gminy i wydarzeniach lokalnych?”), (w % udzielonych odpowiedzi).

Jako najczęstsze źródło wiedzy o przedsięwzięciach oraz organizowanych działaniach Gminy, ankietowani podali portale społecznościowe – 24,9% oraz Gminną stronę internetową – 24,2 %. Wpływ na to ma zapewne powszechny dostęp do urządzeń elektronicznych, sieci internetowej oraz ogólny trend społeczeństwa do korzystania z nowoczesnych środków masowego przekazu. Jedną w dalszym ciągu niebagatelną rolę pełnią informacje pozyskane od znajomych i sąsiadów – 17,7 %, oraz od pracowników Urzędu Gminy – 15,5 %.

Wykres 31. Źródła informacji – pytanie wielokrotnego wyboru (w % udzielonych odpowiedzi).

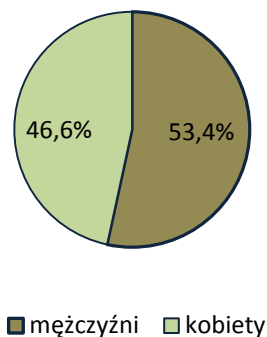


Źródło: Opracowanie własne na podstawie ankiet

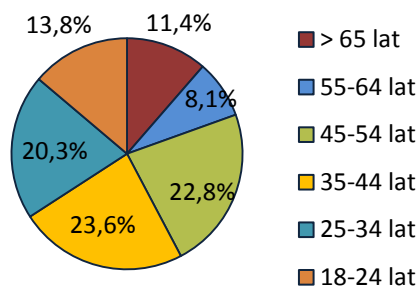
METRYCZKA

Wykres 32. Informacje dot. ankietowanych mieszkańców Gminy Dąbrowa Chełmińska

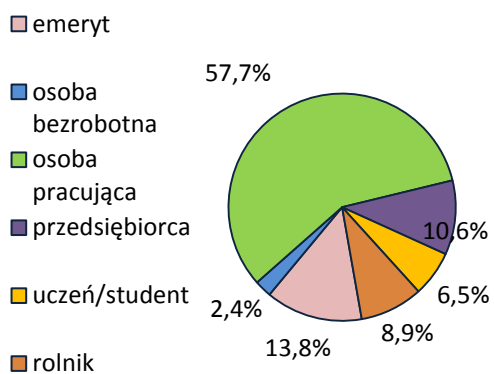
struktura płci ankietowanych



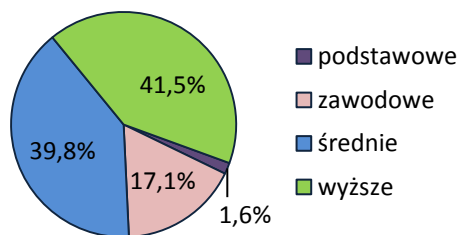
struktura wieku ankietowanych



zatrudnienie ankietowanych



wykształcenie ankietowanych



Źródło: Opracowanie własne na podstawie ankiet