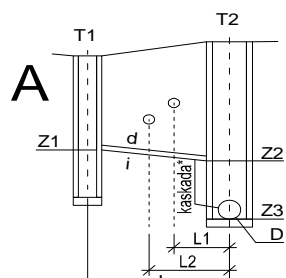
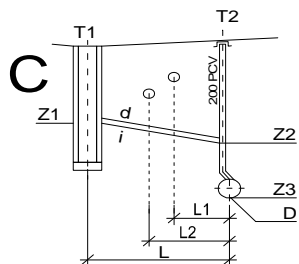
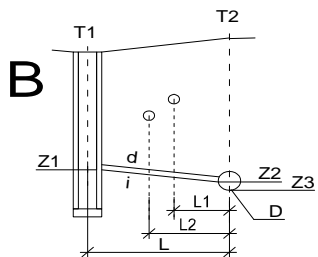


Wpusty uliczne- zadanie Bydgoska-Targowa



* kaskada gdy Z2-Z3 > 0,5m



T1,T2 = rzędne terenu
Z1,Z2 = zagłębienie
Z3 = rzędna dna studni

Kanał	Numer		Typ włączenia	T1	T2	Z1	Z2	Z3	T1-Z1	T2-Z2	L	i	d	L1/L2/L3	D	kaskada =Z2-Z3
	odgałęzienia	studni		mnpm	mnpm	mnpm	mnpm	mnpm	m	m	m	%	mm	m	mm	m
KD-7	W38	D22	A	100,34	100,34	99,14	97,50	97,15	1,20	2,84	10,50	15,6	200		500	0,00
	W117		B	100,34	100,34	98,74	98,29	96,85	1,60	2,05	0,80	56,3	200		500	1,44
	W118		B	100,34	100,34	99,14	97,10	96,85	1,20	3,24	5,60	36,4	200		500	0,00
	W119		B	99,61	99,61	98,41	96,93	96,68	1,20	2,68	3,00	49,3	200		500	0,00
	W120		B	99,61	99,61	98,01	97,11	96,68	1,60	2,50	1,60	56,3	200		500	0,00
	W121	D6	A	98,90	98,90	97,70	97,00	96,60	1,20	1,90	9,60	7,3	200		500	0,00
W122	D5	A	98,20	98,20	97,00	96,70	96,30	1,20	1,50	1,90	15,8	200		500	0,00	
razem											33,00					1,44